



тел./факс: +7 495 789-44-19, +380 562 23-07-95
www.fruit-inform.com

Руководитель проекта: Александр Хорев
e-mail: fruit.chief@fruit-inform.com

Ответственный редактор: Мария Лакеева
e-mail: fruit.editor@fruit-inform.com

Отдел маркетинга: Евгений Кузин
fruit.intl@fruit-inform.com

ПРОФЕССИОНАЛ

№ 22 (636) 10 июня 2016 года

ОГЛАВЛЕНИЕ

НОВОСТИ	2
Украина.....	2
Крым	4
Россия	5
Казахстан.....	7
ЕС	9
Мир	9
Новости технологий	12
РЫНОЧНАЯ ИНФОРМАЦИЯ	15
Обзор ситуации на рынке фруктов и овощей Украины (3.06.16-10.06.16).....	15
Огурцы.....	15
Помидоры.....	16
Капуста	17
Корнеплоды.....	18
Лук	20
Картофель.....	21
Фрукты	22
Перерабатывающие предприятия	23
Цены на овощи, фрукты и грибы на оптовых рынках Украины, Крыма и Польши (03.06.16-10.06.16).....	24
Цены на овощи и фрукты на оптовых рынках Украины, Крыма и Польши (03.06.16-10.06.16).....	29
Цены на овощи и фрукты на оптовых рынках молдовы на 10.06.16	30
Цены на фрукты на оптовых базах г.Москва и г.Санкт-Петербург по состоянию на 10.06.16	31
Цены на овощи на оптовых базах г.Москва и г.Санкт-Петербург по состоянию на 10.06.16.....	33
Обзор ситуации на рынке фруктов и овощей Крыма (03.06.16-10.06.16)	34
Огурцы.....	34
Томаты.....	34
Капуста	34
Корнеплоды.....	34
Лук	34
Картофель.....	35
Фрукты и ягоды	35
Обзор ситуации на рынке фруктов и овощей России (03.06.16-10.06.16).....	36
Огурцы.....	36
Помидоры.....	37
Капуста	38
Корнеплоды.....	39
Лук	41
Картофель.....	42
Фрукты и ягоды	43
Перерабатывающие предприятия	45

Обзор ситуации на рынке фруктов и овощей Польши (03.06.16-10.06.16)	46
Огурцы.....	46
Томаты.....	46
Капуста	46
Кабачки.....	46
Корнеплоды.....	46
Лук	47
Картофель.....	47
Яблоки	47
Земляника садовая	47

Заявление

Премьер-министр Украины Владимир Гройсман призвал экономический блок правительства продумать возможности дополнительного финансирования аграрных хозяйств, в первую очередь малых и средних фермерских хозяйств, за счет бюджетных средств. Об этом он сказал в ходе заседания правительства.

«При формировании бюджета на 2017 г. и пересмотре бюджета на 2016 г. мы должны предусмотреть уровень поддержки аграриев», - сказал В.Гройсман. Он также подчеркнул, что средства должны идти на развитие агросектора, а существенный потенциал для такого развития сконцентрирован в сфере переработки сельхозпродукции, а также в сфере строительства сельскохозяйственной техники.

«Мы сегодня производим единицы сельхозтехники, а нам нужны десятки тысяч единиц сельхозтехники, - сказал В.Гройсман. - Мы - лидеры по аграрному экспорту. Но мы должны не только экспортировать зерно, но и перерабатывать продукцию».

Ранее министр аграрной политики и продовольствия Украины Тарас Кутовой сообщил, что Минагропрод и Министерство финансов уже прорабатывают вопрос выделения дополнительных бюджетных ресурсов на программы поддержки аграрных предприятий, включая поддержку малых и средних фермерских хозяйств и компенсационные выплаты по кредитам. По данным Минагропрода, речь идет о порядка 450 млн. грн. Однако, по информации ряда источников в отрасли, эта сумма в случае наличия ресурсов может быть увеличена до 600 млн. грн.

Государственный бюджет на 2016 г. предусматривает 300 млн. грн. на программу компенсации процентов по кредитам, а также 50 млн. грн. на поддержку животноводства. В конце прошлого года, приняв изменения в Налоговый кодекс, Верховная Рада частично отменила налоговую льготу для агропредприятий – спецрежим НДС, которым они пользовались с 1990-х годов и который давал им возможность сохранять весь начисленный НДС на счетах предприятий. Сейчас все аграрии платят в бюджет определенный процент начисленного НДС в зависимости от вида деятельности. По договоренности с МВФ эта льгота будет полностью отменена с 2017 г. Аграрии неоднократно заявляли, что прямая господдержка несет в себе коррупционные риски, и призывали Кабмин вернуть действовавшие ранее льготы по НДС.

Свежие овощи

Фруктово-овощной индекс «АПК-Информ: овощи и фрукты» за предыдущую неделю (с 28 мая по 3 июня 2016 года) снизился еще на 11,6%, после падения на 5,1% неделей ранее. Таким образом, цены снижаются уже пять недель.

Как и неделей ранее, на предыдущей неделе снижение цен снова наблюдалось во всех без исключения сегментах плодоовощного рынка Украины. При этом наиболее существенно снизилась стоимость овощей борщового набора – на 22,7% всего за одну неделю. Это было обусловлено ростом предложения овощей нового урожая и снижением цен на них. Отметим также снижение цен на картофель на 17,2%.

В сегменте тепличных овощей цены на томаты оставались стабильными, в огурцы за неделю подешевели сразу в два раза на фоне отсутствия экспортного спроса при прогрессирующем росте предложения.

Фруктовый сегмент снизил свою стоимость наименее значительно – всего на 1% за неделю. При этом снижение цен на землянику садовую отмечалось на уровне 10%, а на банан - на 3,7%, однако это было почти полностью компенсировано достаточно резким ростом цен на черешню, спрос на которую превышал предложение.

Фруктово-овощной индекс «АПК-Информ: овощи и фрукты» в мае 2016 г. снизился на 25,7% под влиянием сезонного роста предложения продукции нового урожая. Годом ранее, в мае 2015 г., плодоовощная продукция также подешевела, а снижение цен тогда составило 38,6% за месяц.

В мае наиболее существенно подешевели тепличные овощи и овощи борщового набора – на 38%. Годом ранее тепличные овощи подешевели намного быстрее, а борщовые – немного медленнее – на 58% и 31% соответственно. Картофель в мае 2016 г. подешевел на 21,4%, а в аналогичном месяце 2015 г. – на 22,7%.

Фрукты в мае т.г. подешевели медленнее, чем в мае 2015 г. – на 5,2% против 25,8%.

Высокие цены на томат в Украине дали возможность импортерам приступить к закупкам данной продукции в Польше, сообщает «АПК-Информ: овощи и фрукты».

Прохладная погода, сохраняющаяся в Украине с мая, замедлила созревание томата в местных теплицах. Как следствие, фермерам на сегодняшний день удалось сохранить цены на эту продукцию на рекордно высоком для данного периода уровне. Так, томат местного производства в стране сейчас предлагается в

пределах 21-22 грн/кг (0,74-0,77 евро/кг), что на 23% дороже, чем годом ранее.

Столь высокие цены на томат в Украине спровоцировали импортеров приступить к закупкам более дешевой продукции из Польши. Для сравнения: польские фермеры сегодня предлагают томат по 0,45-0,75 евро/кг, т.е. на 32% дешевле, чем хозяйства Украины.

Однако важно отметить, что повышенный интерес со стороны экспортно-ориентированных компаний уже вызвал удорожание томата в Польше. Так, только за последние сутки цена повысилась на 24%. Аналитики проекта не исключают, что в случае сохранения положительного ценового тренда на рынке томата в Польше поставки данной продукции в Украину могут приостановиться.

Затянувшаяся пасмурная и прохладная погода на всей территории Украины провоцирует дальнейшее сокращение выборки огурца и как следствие - рост цен на данную продукцию. Об этом сообщает проект «АПК-Информ: овощи и фрукты», ссылаясь на данные собственного мониторинга.

Так, если еще вчера огурец из местных хозяйств предлагался по 5-8 грн/кг (0,18-0,28 евро/кг), то уже сегодня цена на данную продукцию озвучивается в пределах 10-12 грн/кг (0,35-0,42 евро/кг). Стоит отметить, что цены в первую декаду июня в текущем сезоне уже стали рекордными за всю историю независимости страны!

При этом производители не исключают, что при улучшении погодных условий ситуация на рынке может резко измениться, поскольку площади под данной культурой в т.г. заметно выросли, а возможности экспорта крайне ограничены.

Более подробно о том, чего ждать украинским производителям тепличных овощей, и под влиянием каких факторов будет меняться цена на эту продукцию в т.г., все желающие смогут узнать, заказав фундаментальное исследование «Плодоовощной рынок Украины-2016: итоги и прогнозы на следующий сезон».

Украинская компания «С-Росток» планирует начать экспорт овощей в страны Европейского союза до конца 2016 г.

Об этом сообщил коммерческий директор Александр Марченко, передают «Украинские новости».

«Планирую начать с экспорта лука в Германию», - сказал он.

В дальнейшем «С-Росток» рассчитывает поставлять в ЕС также морковь. «Сейчас нас интересуют рынки Германии и Англии, они интересные по цене. В перспективе это может быть Польша, Прибалтика», - сказал он.

По словам А.Марченко, продукция компании уже прошла соответствующую сертификацию.

Свежие фрукты и ягоды

В текущем сезоне Беларусь возглавила список импортеров яблока из Украины, сообщает «АПК-Информ: овощи и фрукты».

Согласно данным таможенной статистики, Украина в период с июля 2015 г. по апрель 2016 г. экспортировала 10,2 тыс. тонн яблока. При этом на долю Беларуси пришлось около 78% всего экспортного объема данной продукции.

Напомним, ранее основным покупателем яблок в Украине была Россия. На рынок данной страны в предыдущие сезоны отгружалось до 98% всего экспортного объема яблока, в то время как доля Беларуси традиционно не превышала и 2%.

Однако в сезоне-2015/16 в условиях запрета на ввоз плодоовощной продукции в РФ отгрузки яблока из Украины в этом направлении официально приостановились. В то же время, по данным таможенной статистики, объем поставок данной продукции в Беларусь существенно увеличился. Так, за 10 месяцев текущего сезона Беларусь закупила в Украине почти 8 тыс. тонн яблока, тогда как в тот же период предыдущего МГ страна импортировала менее 0,5 тыс. тонн данной продукции.

Отметим, однако, что в сложившейся ситуации аналитики рынка не исключают, что часть закупленного в Украине яблока Беларусь реэкспортирует в направлении России.

На текущей неделе садоводческие хозяйства южного региона Украины приступили к реализации вишни, сообщает проект «АПК-информ: овощи и фрукты».

Отметим, что сбор урожая в этом году начался в среднем на две недели раньше, чем в прошлом сезоне, при этом цены на первые партии ягод значительно выше, чем в начале сезона продаж 2015 г. Для сравнения: на сегодняшний день производители отгружают вишню по 17-25 грн/кг (0,6-0,89 евро/кг), тогда как год назад цены на продукцию озвучивались в пределах 10-18 грн/кг (0,42-0,76 евро/кг). Данный факт садоводы объясняют снижением урожайности в среднем в 1,5 раза из-за весенних заморозков.

Китай уже в ближайшее время может начать импорт черешни из Украины. Об этом заявила замминистра аграрной политики и продовольствия по вопросам евроинтеграции Владислава Ружицкая в интервью «Українським Новинам».

По словам чиновника, уже в конце июня ожидается визит представителей китайских импортеров, в рамках которого они проведут инспекцию в украинских садоводческих хозяйствах.

«Они заинтересованы в нашей черешне. Хотят приехать и посмотреть производство. После этого китайские партнеры должны сформировать свое видение – в каком виде экспортировать, тип упаковки и т.д., - комментирует ситуацию В.Рутицкая. - Мы, как профильное ведомство, хотим изучить возможности внешних рынков, чтобы предложить не только нынешним производителям в Украине те или иные варианты рынков сбыта, но и будущим производителям – показать все возможности. И сейчас стараемся поддержать тех производителей, которые занимаются садоводством, многолетними насаждениями, им необходимо в первую очередь давать рынки сбыта».

По мнению замминистра Минагропрода, китайский рынок очень перспективный по многим направлениям и по ценам тоже.

«К примеру, если сравнить цены на килограмм черешни у нас и в Китае, то по последним цифрам, цена черешни в Китае доходила до \$25/кг», - резюмирует чиновник.

Украинское яблоко на оптовом рынке «Шувар» (Львов) сегодня реализуют почти в 2 раза дешевле, чем польское. Согласно мониторингу цен, отечественное яблоко фермеры предлагают по 5-6 грн/кг (0,18-0,21 евро/кг), для сравнения, польское яблоко перекупщики продают по 10-12 грн/кг (0,35-0,42 евро/кг). Аналитическая служба рынка «Шувар» информирует, что объемы предложения украинского яблока минимум в 3 раза превышают импортное.

Это беспрецедентный случай, ведь в предыдущие годы в начале лета украинские фермеры уже реализовали весь свой запас, поэтому цены на рынке полностью формировались, исходя из стоимости импортного яблока, в основном польского. Кроме того, интересным является тот факт, что по сравнению с прошлым годом отечественное яблоко подешевело почти в 5 раз. Напомним, что в первой декаде июня 2015 г. на оптовом рынке «Шувар» украинское яблоко стоило 18-20 грн/кг.

Более детально о тенденциях ценообразования на украинском рынке яблока, а также о перспективах производства этих фруктов в стране в сезоне-2016/17 ведущие отраслевые эксперты расскажут 11-12 августа в Черкассах в ходе шестой международной конференции «Яблочный бизнес Украины-2016».

КРЫМ

Свежие овощи

В Крыму цена на огурец на данный момент в 1,8-2 раза ниже, чем в начале июня прошлого года, и продолжает интенсивно снижаться. Об этом сообщают аналитики «АПК-Информ: овощи и фрукты» со ссылкой на данные ежедневного мониторинга проекта.

Так, на данный момент основные сделки в этом сегменте заключаются по 10-15 руб/кг (\$0,14-0,22/кг) в зависимости от качества, фракции и объема партии, в некоторых случаях цены еще ниже.

Столь низкие цены фермеры полуострова связывают с фактическим отсутствием спроса на огурец со стороны российских компаний. Учитывая довольно большое предложение огурца из теплиц Краснодарского края, оптовые компании из РФ пока считают нецелесообразным вести закупки в Крыму. В сложившихся условиях фермеры полуострова вынуждены сбывать весь объем на внутреннем рынке. В то же время, объемы выборок огурца в крымских теплицах продолжают увеличиваться, что также способствует снижению цен.

Как результат, за минувший месяц цена на огурец на крымском рынке обвалилась в среднем в 3 раза. При этом производители не исключают дальнейшего ценового спада, когда в продажу начнет массово поступать огурец из открытого грунта.

Уменьшение количества осадков позволило большинству фермерам Крыма приступить к массовой уборке озимого лука. Как результат, резкое увеличение предложения этой продукции на рынке повлекло за собой стремительное снижение цен. Об этом сообщают аналитики «АПК-Информ: овощи и фрукты», ссылаясь на результаты ежедневного мониторинга проекта.

Так, только с начала текущей недели цена на озимый лук в хозяйствах полуострова упала на 20-23%. Сегодня основные сделки заключаются по 16-18 руб/кг (\$0,19-0,22/кг). Для сравнения: в понедельник цены на эту продукцию не опускались ниже 20 руб/кг (\$0,24/кг).

Отметим, что на данный момент ранний лук производители Крыма отгружают на 24-28% дешевле, чем в первой половине июня 2015 г. Причем игроки рынка отмечают, что понижительный ценовой тренд на рынке сохраняется и далее. По их словам, из-за невысокой торговой активности в этом сегменте, а также стремительного роста предложения фермеры вынуждены пересматривать отпускные цены фактически ежедневно.

Свежие фрукты и ягоды

Запланированный урожай винограда в 2016 г. - 75 тыс. тонн, в том числе до 6 тыс. тонн столовых сортов.

Об этом в Бахчисарае на республиканском совещании по вопросам развития виноградарства и виноделия сообщил министр сельского хозяйства Крыма Андрей Григоренко. Он добавил, что в 2015 г. из-за сильного повреждения виноградников степной зоны январскими морозами собрано всего 58,3 тыс. тонн винограда.

Общественная палата (ОП) РФ и Минсельхоз России совместно с гражданскими активистами и представителями бизнес-сообщества разработают «дорожную карту» развития Крыма.

Кроме того, министр сообщил, что в соответствии с программой развития виноградарства и виноделия в Республике Крым в настоящее время ведутся работы по реконструкции старых непродуктивных виноградников и посадке новых плантаций.

«За весенний период посажено 334 га молодых виноградников. Всего до конца года планируется посадить 453 га. Я надеюсь, что эта цифра будет больше, исходя из тех переговоров, которые мы проводили с инвесторами и с руководителями хозяйств», - отметил министр.

РОССИЯ

Заявление

Россия может запретить реэкспорт овощей и фруктов через Евросоюз.

"Можем запретить реэкспорт овощей и фруктов через страны ЕС, так как подозреваем их в том, что они способствуют поставкам санкционной продукции под видом продукции из африканских стран", - заявила Интерфаксу замруководителя Россельхознадзора Юлия Швабаускене.

По ее словам, подозрение у Россельхознадзора вызывает продукция, которая следует в сопровождении фитосанитарных сертификатов Бенина, Йемена, Гвинеи-Бисау, Нигерии, Буркина-Фасо. Есть вопросы у Россельхознадзора к Камеруну, Демократической Республике Конго, Мозамбику и ряду других стран. Эта продукция следует из Голландии и Бельгии через Беларусь.

"У нас нет документального подтверждения перемещения этих грузов, нет сведений о том, что их, к примеру, перевозили автомобилями, поэтому есть подозрения, что перемещаются только бумаги, а грузы идут из санкционных стран, - сказала она. - Можно, к примеру, взять груз из Польши и отправить его с сертификатом, допустим, Камеруна". Подозрение усиливает то, что внутри ЕС грузы перемещаются без фитосанитарных сертификатов.

Ю.Швабаускене сообщила, что Россельхознадзор будет запрашивать переговоры с европейскими коллегами, чтобы обсудить создавшуюся ситуацию. Она не исключила, что Россельхознадзор будет настаивать на заключении дополнительного соглашения с ЕС, которое бы подтверждало перемещение грузов из стран, в т.ч. и африканских, на которые не распространяется российское продэмбарго.

Кроме того, этот вопрос во вторник будет обсужден с главой государственной инспекции по семеноводству и карантину растений Беларуси Александром Пискуном.

Это связано с тем, что через Беларусь идут основные потоки реэкспортной продукции.

Россельхознадзор не намерен вводить полный запрет на импорт овощей и фруктов из Турции, заявил в среду глава Россельхознадзора Сергей Данкверт.

"Мы не ставили такой задачи, мы ставили себе задачу действовать по пути угрозы. Если сейчас будут (выявляться) какие-то дальнейшие угрозы (по фитосанитарным соображениям), тогда будем смотреть", - сказал он.

При этом глава Россельхознадзора заметил, что "мы же тоже туда поставляем немало продукции, зачем же нам ужесточаться, нам надо работать".

Он также напомнил, что в настоящее время Турция импортирует в РФ всего лишь несколько позиций плодоовощной продукции, в частности, лимоны и грейпфруты.

Свежие овощи

Россия фактически ввела 10-дневный карантин на ввозимые из Азербайджана через Дагестан овощи, пишет издание abc.az

Как сообщает Государственный таможенный комитет (ГТК) Азербайджана, резко возрос возврат продукции, направляемой фермерами и предпринимателями в Россию, особенно это касается помидоров. Формальным поводом при этом называется неправильное документирование такого экспорта азербайджанскими отправителями, прежде всего, неверный сертификат происхождения товара.

В этой связи ГТК заявляет, что без такого сертификата товар из Азербайджана вообще не экспорти-

руется. Комитет указывает, что поскольку в Дагестане нет соответствующей лаборатории, образцы поставляемого из Азербайджана товара направляются на экспертизу в Москву, а на это требуется до 10 дней, за которые товар портится.

«В 2016 г. экспорт помидоров в РФ ведут те же лица, что и в 2015 г., когда проблем не было. В связи со сложившейся ситуацией ГТК официально обратилось к уполномоченным российским организациям и интенсивно с ними работает», - сказано в сообщении ГТК.

Отметим, что коренное отличие ситуации 2016 г. от 2015 г. состоит в том, что в т.г. РФ полностью запретила импорт помидоров из Турции и неоднократно обвиняла азербайджанскую сторону в реэкспорте турецких помидоров. Россия аргументирует свою позицию микробиологическими данными, и, возможно, права в отношении тепличных помидоров. Основные тепличные хозяйства Азербайджана созданы на турецкой технологии, работают с турецкими семенами, удобрениями и гербицидами, что делает их продукцию идентичной турецким овощам.

На рынке ранней свеклы России наблюдается резкое снижение цен. Согласно данным ежедневного мониторинга проекта «АПК-Информ: овощи и фрукты», только с начала текущей недели эта продукция в хозяйствах южных областей страны подешевела в 2,2-2,4 раза.

В частности, сегодня фермеры ЮФО предлагают свеклу нового урожая по 12-16 руб/кг (\$0,18-0,24/кг), тогда как еще неделей ранее цена на эту продукцию в регионе не опускалась ниже 29 руб/кг (\$0,43/кг).

Столь существенное удешевление, по мнению производителей, связано с довольно резким увеличением предложения ранней свеклы в хозяйствах. Многим фермерам удалось приступить к уборочным работам, которые ранее они были вынуждены откладывать из-за дождей. Также негативно на ценовом уровне сказывается невысокая торговая активность в данном сегменте.

Отметим, что на сегодняшний день цена на раннюю свеклу в хозяйствах южного региона РФ уже в 1,7-1,9 раза ниже, чем в первой половине июня 2015 г. При этом игроки рынка уверены, что цены на эту продукцию будут падать и далее по мере роста предложения.

Группа "Белая дача", крупный российский производитель мытых резаных салатов, ищет площадки под "холодные" теплицы для производства салата Айсберг, чтобы через 2-3 года отказаться от его импорта.

"Может быть, мы пойдем на вариант, сейчас изучаем, чтобы выращивать его (салат Айсберг) в теплицах, но холодных, без отопления", - сказал журналистам основатель "Белой дачи" Виктор Семенов. По его словам, при выращивании салата Айсберг в обогреваемых теплицах себестоимость его производства становится слишком высокой. Для строительства холодных теплиц компания "изучает варианты Абхазии, Южной Осетии, Крыма, термальные воды", сказал В.Семенов.

"Я думаю, что в ближайшие 2-3 года мы по Айсбергу полностью уйдем от импорта", - отметил он.

После введения Россией ограничения на импорт продовольствия из Европы "Белая дача" создала совместное предприятие для производства салатов в Турции. Компания купила там оборудование, а земельный участок взяла в аренду. Турция была основным поставщиком салата Айсберг для "Белой дачи".

В 2016 г. Россия ограничила импорт значительной части овощей и фруктов из Турции. В мае под запрет попали салат-латук и Айсберг.

В настоящее время "Белая дача" также ведет строительство тепличного комплекса в Кисловодске. Как сообщалось, стоимость проекта составляет 1,54 млрд. руб., в том числе 930 млн. руб. - кредит ВТБ. Его общая площадь составит 12 га, здесь будут выращиваться бэби-лифы и томатная рассада. "С пуском этого комбината мы уйдем от импорта бэби-лифов, останется только Айсберг", - сказал В.Семенов.

Группа "Белая Дача" объединяет компании, которые специализируются на агропроизводстве и делопроцессе.

В России стремительно дорожают помидоры из местных тепличных комбинатов, сообщает проект «АПК-Информ: овощи и фрукты».

По данным ежедневного мониторинга проекта, за неделю цены на томаты от местных производителей выросли в среднем на 24%. Так, сегодня цены на помидоры варьируются в пределах 85-120 руб/кг (\$1,31-1,86/кг) в зависимости от объема партии и региона отгрузки, тогда как еще на предыдущей неделе томат из местных хозяйств отгружали по 70-95 руб/кг (\$1,05-1,42/кг).

По словам участников рынка, сложившаяся ситуация обусловлена в равной степени несколькими факторами. На фоне традиционно возросшего спроса на эту продукцию во всех регионах РФ перед длительными выходными, выборки в большинстве комбинатов сократились из-за неблагоприятных погодных условий. Наряду с этим, в течение последней недели поступали сообщения о нестабильных поставках томатов с внешнего рынка, при этом и качество импортных помидоров не всегда устраивает покупателей, что также оказывает поддержку ценам на местную продукцию.

Стоит указать, что сегодня тепличникам удается отгружать томат дороже в 1,5 раза, чем в анало-

гичный период 2015 г., когда продажи велись по 50-85 руб/кг (\$0,92-1,56/кг).

Свежие фрукты

Россия к 2020 г. намерена обеспечивать себя фруктами собственного производства, сохранив импортные поставки только цитрусовых и экзотических фруктов. Об этом передает RNS со ссылкой на министра сельского хозяйства России Александра Ткачева.

«Мы ставим перед собой амбициозные задачи и планируем к 2020 г. выйти практически на 100% уровень самообеспеченности по таким видам продовольствия, как молоко, мясо и овощи. А по фруктам сохранить импортные поставки лишь в части цитрусовых и экзотических фруктов, которые не растут на территории нашей страны», — сказал министр.

А.Ткачев отметил, что в последние годы России за счет господдержки аграрного сектора удалось добиться значительного роста сельхозпроизводства, сохранить привлечение инвестиций в отрасль, достичь продовольственной безопасности по ряду направлений, а также сформировать экспортный потенциал.

«В прошлом году впервые объем производства сельхозпродукции в России превысил \$76 млрд, что на 17% больше, чем годом ранее», — подчеркнул он. Также министр отметил, что в 2015 г. объем экспортированной сельхозпродукции и продовольствия превысил \$16 млрд, что в 5 раз больше, чем 10 лет назад.

За последний месяц цены на банан в России снизились в среднем на 35%, сообщают аналитики «АПК-Информ: овощи и фрукты», ссылаясь на данные ежедневного мониторинга проекта.

Так, сегодня цена на банан в России варьируется в пределах 49-63 руб/кг (\$0,75-0,97/кг) в зависимости от качества и региона отгрузок, тогда как в первую неделю предыдущего месяца продажи осуществлялись по 80-92 руб/кг (\$1,23-1,4/кг).

Причиной снижения цен в данном сегменте, по мнению аналитиков рынка, стал низкий спрос на эту продукцию конечных потребителей, которые отдают предпочтение более дешевым яблокам или сезонным ягодам, которые поступают на рынок из местных хозяйств.

Следует отметить, что на данный момент банан в РФ уже стоит в среднем на 14% дешевле, чем в аналогичный период предыдущего года.

Переработка

Госдума РФ в первом чтении одобрила поправки в Налоговый кодекс, касающиеся производства вина из российского сырья, пишет независимое Интернет-издание ДНИ24. В новой версии государственная пошлина для российских виноделов сократится более чем в 12 раз.

Производители вина, использующие российский виноград — на настоящем этапе вынуждены платить за годовую лицензию 800 тыс. руб. Вступление поправок в силу позволит виноделам приобретать аналогичную лицензию всего за 65 тыс. руб. Авторы законопроекта отмечают, инициатива призвана дать значительный импульс развитию области виноделия. В частности, нововведение рассчитано на малые предприятия, которые зачастую вынуждены отказываться от производства в связи с неподъемным налогом.

Один из авторов поправок Виктор Звагельский (замглавы думского комитета по экономической политике) пояснил, сейчас в Российской Федерации виноград выращивают порядка двухсот фермерских хозяйств. Меж тем отрасль имеет значительный потенциал для развития. Согласно статистике, в 2015 году доля отечественного винограда в общем количестве винодельческой продукции составила лишь 25%. Снижение стоимости лицензии позволит изменить приоритеты. Скажутся ли изменения на цене готовой продукции — пока говорить преждевременно, однако такой вариант не исключен.

Ранее руководитель Института виноделия Александр Майстренко отмечал, что бутылка вина не может стоить дешевле 500 руб. Винзавод покупает килограмм винограда за 25 руб. С учетом производства и налогов стоимость бутылки вина составляет порядка 200 руб. С прибылью производителя продажная цена не может быть меньше 0,5 тыс. руб.

КАЗАХСТАН

Заявление

Казахстан заинтересован в организации прямых поставок овощей и фруктов из Таджикистана. Зампредседателя Торгово-промышленной палаты Таджикистана Манзура Рустамова провела встречу с советником посольства Республики Казахстан в РТ Талгатом Шариповым. Как пишет Sputnik, об этом сообщает пресс-служба палаты.

В ходе беседы М.Рустамова отметила, что двусторонние отношения между Таджикистаном и Казахстаном находятся на достаточно высоком уровне. Сотрудничество успешно развивается в торговой, экономической, научно-технической сферах.

В этой связи, по ее мнению, странам необходимо наращивать взаимный товарооборот и расширять сферу двустороннего сотрудничества.

"Для Казахстана очень важно взаимовыгодное сотрудничество с Республикой Таджикистан. Мы крайне заинтересованы в том, чтобы производители и потребители наших стран работали напрямую без посредников", - заявил Т.Шарипов.

Он подчеркнул заинтересованность Казахстана в организации прямых поставок в страну таджикской сельскохозяйственной продукции, в т.ч. винограда, гранатов, абрикосов, лимонов, сухофруктов. Казахстанская сторона, в свою очередь, сможет поставлять на таджикский рынок продукты питания, сельхозтехнику, электротехнические и другие товары.

Стороны также обсудили предстоящий визит торгово-экономической миссии казахстанских деловых кругов в Таджикистан.

"Учитывая проведенные преобразования в ТПП Казахстана и создание Внешнеторговой палаты Казахстана, были рассмотрены вопросы подписания Соглашения о сотрудничестве между ТПП РТ и данной организацией", - говорится в материале.

Свежие овощи

В текущем сезоне Казахстан существенно сократил объемы поставок лука на внешний рынок, несмотря на рекордный урожай. Об этом сообщают аналитики проекта «АПК-Информ: овощи и фрукты» со ссылкой на данные официальной статистики.

За июль-апрель сезона-2015/16 Казахстан экспортировал всего 28 тыс. тонн лука, что в 1,8 раза меньше, чем сезоном ранее, когда поставки казахстанского лука на внешний рынок достигали 51 тыс. тонн. При этом стоит отметить, что официальная статистика не отображает те объемы, которые были отгружены в страны ЕАЭС, в частности в Россию. Однако, по данным ИТС, экспорт казахстанского лука в РФ за июль-март сезона-2015/16 составил менее 3 тыс. тонн, что в 2,2 раза уступает показателям за аналогичный период предыдущего сезона.

Изменились не только объемы экспорта, но и география поставок. В текущем сезоне основным импортером казахстанского лука выступает Туркменистан. В эту страну было отгружено 43% экспортируемой продукции. Далее следуют Грузия и Афганистан, на долю которых пришлось 28% и 16% экспорта соответственно. Напомним, что в сезоне-2014/15 ТОП-3 основных покупателей лука в Казахстане выглядел иначе. Возглавлял этот рейтинг Узбекистан с долей 86%. Серебро и бронза принадлежали Кыргызстану и Таджикистану, куда было отправлено 8% и 4% от общего объема экспорта.

Стоит добавить, что сокращение экспорта лука из Казахстана наблюдается в условиях рекордного урожая этой продукции в стране. В 2015 г. казахстанские фермеры собрали 686 тыс. тонн лука, что на 13% превышает показатели предыдущего года и является абсолютным максимумом за всю историю мониторинга.

Свежие фрукты

Казахстан продолжает сокращать объем закупки яблока на внешнем рынке: в апреле т.г. поставки этих фруктов на казахский рынок упали почти на 20%. Об этом сообщает проект «АПК-Информ: овощи и фрукты» со ссылкой на данные Казахстана.

Так, в апреле 2016 г. Казахстан экспортировал 13 тыс. тонн яблока против 16 тыс. тонн, которые страна закупила на внешнем рынке в аналогичный месяц годом ранее.

Всего же с июля по апрель сезона-2015/16 на рынок Казахстана было завезено всего 77 тыс. тонн данных фруктов, а это на 36% меньше, чем за такой же период сезоном ранее. Согласно официальным данным, около 65% этого объема приходится на страны ЕС, причем лидером среди европейских стран остается Польша. Так, за указанный период Польша отгрузила в данном направлении 47 тыс. тонн яблок, т.е. на ее долю пришлось 61% поставок. Однако отметим, что с начала текущего сезона Польша сократила свое присутствие на рынке яблока Казахстана на 22%.

Второе место занимает Китай, на долю которого пришлось 20% экспорта. Причем этой стране удалось отгрузить в Казахстан за июль-апрель нынешнего сезона фактически столько же продукции, как и сезоном ранее – 15 тыс. тонн.

Замыкает ТОП-3 поставщиков яблока на казахский рынок Молдова с долей 11%. Однако добавим, что с начала сезона Казахстан сократил объемы закупки молдавского яблока в 3,1 раза – до 8 тыс. тонн.

Переработка

В январе-мае 2016 г. в Казахстан было экспортировано грузинского вина на 3 млн. долл. В этот же период импорт из Казахстана в Грузию составил 5,4 млн. долл. – в основном это нефть, нефтепродукты, а также удобрения, лук, и рыба.

Что касается грузинского экспорта в Казахстан, то в основном это вино (3,3 млн. долл.), минеральные воды (1,8 млн.) и этиловый спирт (8 млн. долл.).

ЕС

Свежие овощи

Сезон реализации овощей борщового набора урожая 2015 г. в Польше подходит к концу, причем средняя цена на данную продукцию сейчас в 1,5 раза ниже, чем в конце сезона-2014/15. Об этом сообщает «АПК-Информ: овощи и фрукты».

Запасы белокочанной капусты урожая прошлого года в Польше на сегодняшний день фактически исчерпаны. Остаточные партии капусты урожая-2015 отгружались в пределах 0,6-0,65 злотых/кг (0,13-0,14 евро/кг), что вдвое дешевле, чем годом ранее. При этом производители отмечают, что спрос на эту продукцию отсутствует, так как на рынок стабильно поступают большие объемы более дешевой ранней капусты.

Предложение моркови на рынке Польше сейчас ограничено. В то же время, цена на данную продукцию на 47% ниже, чем в аналогичный период предыдущего года: продажи моркови ведутся в пределах 0,85-1,1 злотого/кг (0,19-0,25 евро/кг).

Рынок свеклы урожая 2015 г. на сегодняшний день характеризуется заметным ослаблением спроса, что обусловлено стремительным ростом предложения ранней продукции, а также – существенным ухудшением качества в результате длительного хранения. В сложившейся ситуации фермеры вынуждены снижать отпускные цены фактически ежедневно. На данный момент свекла прошлогоднего урожая предлагается по 0,40-0,55 злотого/кг (0,09-0,12 евро/кг), что уже на 13% дешевле, чем год назад.

Рынок лука в Польше уже практически полностью переключился на продукцию нового урожая. Цена на прошлогодний лук на данный момент варьируется в пределах 0,9-1,3 злотого/кг (0,20-0,29 евро/кг), что на 12% ниже, чем в начале июня предыдущего года.

Столь низкие цены на овощи борщового набора прошлогоднего урожая в Польше связаны с довольно низкой торговой активностью в данном сегменте. При этом большинство хозяйств отгружают на рынок остаточные партии и готовы идти на заметные ценовые уступки, чтобы быстрее завершить сезон реализации. Также важную роль в снижении цен на овощи борщового набора в Польше в сравнении с прошлым годом сыграла почти полная утрата возможности экспорта плодоовощной продукции из стран Евросоюза в Россию, что привело к общему перенасыщению рынка ЕС, в т.ч. и Польши, овощами борщового набора. В то же время, спрос на внутреннем рынке Польши в текущем сезоне был довольно низким из-за невысокого качества предлагаемой продукции.

Свежие фрукты и ягоды

Сезон реализации крыжовника в Польше стартовал с рекордно низких цен, сообщает «АПК-Информ: овощи и фрукты», ссылаясь на сайт FreshMarket.

На данный момент цена на крыжовник в стране варьируется в пределах 1,2-1,5 злотого/кг (0,27-0,34 евро/кг) в зависимости от качества и региона производства. Для сравнения: первые партии крыжовника в предыдущем году отгружались по 2,2-2,8 злотого/кг (0,52-0,67 евро/кг), т.е. в среднем на 85% дороже.

Столь низкая цена на крыжовник в Польше обусловлена крайне слабой торговой активностью среди перерабатывающих предприятий. Связано это с тем, что сезон реализации данной продукции в т.г. стартовал в начале июня – на 10 дней ранее положенных сроков, в то время как многие заводы планируют приступить к закупкам только с 20-х чисел месяца.

МИР

Заявление

Молдова выступает за полное применение Соглашения о свободной торговле в рамках СНГ и структурную оптимизацию этой организации.

Об этом заявил премьер-министр Молдовы Павел Филип, выступая на заседании глав правительств государств-членов Содружества независимых государств в Бишкеке, передает NOI.md

В своем выступлении П.Филип отметил, что Молдова установила в качестве приоритетов страны для сотрудничества в рамках СНГ углубление торгово-экономических отношений, обеспечение свободного передвижения людей, развитие сотрудничества в социальной, культурной и гуманитарной сферах. В связи с этим Молдова будет поддерживать совместные усилия государств-участников СНГ как в двустороннем, так и в многостороннем формате.

П.Филип подчеркнул, что Молдова заинтересована в укреплении и повышении эффективности сотрудничества со странами-членами СНГ посредством новых механизмов, которые отвечали бы последним

тенденциям на международных рынках, и республика предлагает партнерам из СНГ многочисленные возможности на основе Соглашения о свободной торговле с Европейским союзом.

По словам молдавского премьера, чтобы избежать тарифных затрат и сократить их до производственных, компании из СНГ, как и из ЕС, могли бы быть заинтересованы в переносе своих подразделений в Молдову, пользуясь либерализацией торгового режима как со странами СНГ, так и ЕС.

П.Филип также говорил о применении Соглашения о свободной торговле в рамках СНГ, подписанного 18 октября 2011 г. в Санкт-Петербурге. По его мнению, положения документа не соблюдаются, так как при осуществлении торгового обмена страны-участницы по-прежнему сталкиваются с многочисленными барьерами.

«В целях развития сотрудничества на уровне СНГ, особенно в экономической сфере, мы считаем необходимым в полной мере применять положения Соглашения о свободной торговле. Кроме того, мы выступаем за качественное преобразование СНГ, что способствовало бы оптимизации организационных структур. Мы считаем, что наша общая заинтересованность состоит в разработке эффективной экономической политики, которая будет способствовать активизации торгового обмена на пространстве содружества и устранению существующих барьеров», - заявил П.Филип.

После заседания главы официальных делегаций приняли участие в подписании документов о сотрудничестве в экономической, гуманитарной областях, в области медицинской помощи, профессиональной подготовки кадров в энергетическом секторе.

П.Филип подписал от имени Молдовы шесть соглашений в этой области.

В рамках форума руководителей делегаций принял президент Киргизии Алмазбек Атамбаев.

Следующее заседание глав правительств государств-участников СНГ состоится 28 октября т.г. в столице Беларуси – г. Минск.

Свежие овощи

Испания в 2015 г. сохранила титул мирового лидера по объему экспорта салата, сообщает «АПК-Информ: овощи и фрукты».

Согласно данным официальной статистики, мировой объем экспорта салата в 2015 г. составил 2,1 млн. тонн. При этом на долю Испании пришлось около 37-38% от общих показателей.

За ней следуют США с долей в 16%. Замыкает тройку крупнейших в мире экспортеров салата Мексика, которая в 2015 г. отгрузила на внешние рынки более 7% от общего мирового экспорта данной продукции.

Основными внешними рынками сбыта салата для испанских производителей выступили Германия (25% от общего экспорта из Испании), Франция (17%) и Великобритания (15%).

Основной зарубежный покупатель салата в США – Канада (83%).

Почти весь экспортный объем салата из Мексики пришелся на США (около 99%).

Потеря Турцией России, как основного потребителя плодоовощной продукции, не отразилась на объеме отгрузок турецких томатов на внешний рынок, сообщает проект «АПК-Информ: овощи и фрукты», ссылаясь на данные ИТС. При этом эксперты проекта отмечают, что благодаря успешной переориентации на другие рынки сбыта, турецким экспортерам удалось даже несколько превысить показатели прошлого года.

Так, согласно официальным данным, с января по апрель 2016 г. из Турции было экспортировано 227 тыс. тонн продукции, тогда как в аналогичный период 2015 г. этот показатель едва превысил 225 тыс. тонн. При этом стоит отметить, что годом ранее почти 75% от всего объема поставок томатов приходилось на Россию.

В этом же сезоне лидером по потреблению турецких томатов выступила Беларусь. На рынок этой страны было отгружено 54 тыс. тонн данной продукции, или 24% от общего объема экспорта. При этом аналитики проекта не исключают, что большая часть турецкого томата из Беларуси в дальнейшем была отгружена на российский рынок в обход действующим санкциям.

На втором месте – Ирак с долей 18%. Иракские оптовые компании за первые 4 месяца закупили 41 тыс. тонн томатов из Турции, тем самым в 13 раз превысив показатели 2015 года! Для сравнения, с января по апрель прошлого года объем поставок данной продукции на рынок Ирака составил всего 3 тыс. тонн.

Тройку лидеров занимает Грузия, которая с января по апрель импортировала 33 тыс. тонн томатов из Турции. Стоит отметить, что эта страна, как и Ирак, стала одним из наиболее перспективных альтернативных рынков сбыта турецких томатов, доказательством чего является резкое увеличение закупок данной продукции – в 5,6 раза!

Свежие фрукты и ягоды

В Аргентине в 2016 г. сократится урожай груш, сообщил, исполнительный директор Ассоци-

ации производителей фруктов Аргентины Марсело Лоярте.

«Еще рано говорить о точных цифрах, но мы оцениваем сокращение в 20-25%, хотя выход отсортированных груш на упаковочных предприятиях был довольно высоким благодаря лучшему, чем в прошлом году, качеству фруктов», - сообщил М.Лоярте.

Он оценивает общий объем урожая груш в Аргентине в этом году на уровне 600 тыс. тонн, а также предполагает, что объем экспорта в этом сезоне сократится на 10%.

Хотя Аргентину в последние годы часто называют крупнейшим в мире экспортером груш, в 2014 г. страна была вытеснена с первой позиции Голландией. По словам М.Лоярте, в 2016 г. Аргентина будет на 2 или 3 месте по производству груш в мире. Основные экспортные рынки для аргентинских груш - это Евросоюз, Бразилия, Россия и в меньшей степени США.

М.Лоярте также отметил, что в экономике его страны происходят значительные перемены и правительство внедряет меры, которые будут способствовать развитию экспорта, но этого пока недостаточно, чтобы кардинально улучшить ситуацию.

Он также рассказал, что участники отрасли на данный момент проводят анализ ситуации и возможных изменений для роста объемов выращивания.

«В основном мы видим, что сорта, которые мы выращиваем, достаточно хороши. Нам просто нужно обеспечить более высокую эффективность», - заявил представитель производителей.

Задолженности компаний по закупкам винограда на данный момент составляют 1,3 млрд. драмов (\$1,89 млн.), заявил в среду в ходе правительственного часа в парламенте министр сельского хозяйства Армении Серго Карапетян.

Он отметил, что всего армянские перерабатывающие предприятия в 2015 г. закупили плодово-овощных культур и винограда на сумму в 39 млрд. драмов (\$ 56,8 млн.). А 98% этой суммы уже выплачены фермерам.

"Данный процесс находится под нашим контролем. У проблемы есть обоснованные причины, так как вы хорошо знаете, что объемы экспорта коньяка и вина резко снизились, и по этой причине закупщики не смогли выплатить суммы вовремя. В последнее время уже несколько организаций получили дополнительные кредиты, процесс оплаты продолжается», - сказал С.Карапетян.

Он заверил, что в ближайшие 1-2 месяца все оплаты будут выполнены.

"Выплаты сельхозсубъектам осуществляются ежедневно, по сравнению с общими объемами осталась небольшая сумма", - добавил министр.

Переработка

Грузия в январе-мае 2016 г. экспортировала 15 млн. 53,1 тыс. бутылок натурального виноградного вина емкостью 0,75 л, что на 44% больше показателя аналогичного периода 2015 г., сообщает во вторник национальное агентство вина Минсельхоза республики.

По информации ведомства, выручка от экспорта вина, который осуществлялся в 34 страны, за пять месяцев текущего года выросла на 16% - до \$35 млн.

Более половины поставок пришлось на Россию - 7 млн. 561 тыс. бутылок (рост на 58,8%, 50,2% общего объема экспорта). В первую пятерку основных импортеров грузинского вина также входят Украина, на рынок которой было поставлено 1 млн. 853,7 тыс. бутылок, Казахстан (1 млн. 620 тыс. бутылок), Китай (1 млн. 242,5 тыс. бутылок), Польша (835,8 тыс. бутылок).

В январе-мае Грузия также экспортировала в 13 стран 3 млн. 330,3 тыс. бутылок бренди (0,5 л), что на 69% больше, чем в январе-мае 2015 г., выручка от их реализации выросла на 35% - до \$7,7 млн.

Наряду с вином и бренди, республика поставляла на внешний рынок чачу (грузинская водка), коньячный спирт, виноматериалы. Общий доход от их реализации за пять месяцев этого года составил \$61,1 млн. (рост на 34,3% по сравнению с тем же периодом годом ранее).

Грузия в 2015 г. экспортировала 36 млн. 71,4 тыс. бутылок виноградного вина, что на 38,9% меньше, чем в 2014 г. Поставки в Россию в прошлом году сократились в 2,1 раза - до 18 млн. 308,2 тыс. бутылок (50,8% общего объема экспорта).

Россия ввела запрет на поставки винной продукции из Грузии в 2006 г. из-за претензий к качеству. Экспорт грузинского вина на рынок РФ был возобновлен с июня 2013 г.

В Испании внедряют феромонные ловушки для борьбы с томатной молью

Томатная моль тута (*Tuta absoluta*) наносит очень большой ущерб производителям томатов и при этом резистентна к большинству распространенных инсектицидов. Дополнительные ограничения создают требования сетей к безопасности продукции и соблюдению более строгих ПДК, чем установлено нормативными актами, все это побуждает производителей искать интегрированные методы защиты томатов. Обычно феромоны используют в ловушках для мониторинга развития популяции вредителя, для борьбы с ними этот метод слишком дорог. Однако министерство сельского хозяйства Испании разрешило сроком на 120 дней применение феромонных обманок при выращивании томата в Алмерии. Продукт SONET-T производит японская фирма СВС. Феромон, который применяется в нем, включен в так называемое Первое приложение (Annex I), то есть допускается в качестве действующего вещества в средствах защиты растений, разрешенных для применения в Евросоюзе. Кроме того, оно разрешено для применения в органическом производстве. Средство было допущено по заявке ассоциации организаций производителей COEXPAL, специалисты которой уже испытали это средство в прошлом году на некоторой площади. В специальных пластмассовых диспенсерах содержится в 60-120 раз больше феромона, чем в традиционных дельтовидных ловушках. На 1 га теплицы размещают 800-1000 таких диспенсеров, поэтому воздух теплицы насыщается феромоном до такой степени, что самцы становятся не в состоянии найти самок. Диспенсер выделяет феромон до пяти месяцев. При затратах 600 евро/га это не так уж дорого. Разумеется, лучше всего такие феромонные обманки действуют в закрытых теплицах большой площади при минимальной вентиляции. В Испании это средство наиболее эффективно в комбинации с выпуском хищного клопа незидиокоруса (*Nesidiocorus tenuis*). В этом году феромонные обманки разрешено применять в период с 19 апреля по 16 августа, к сожалению, разрешение было получено слишком поздно, чтобы этот метод успели использовать на большой площади. В Испании наиболее важно применять феромоны в феврале-марте, в период, когда популяция хищника развивается недостаточно быстро, а вредителя необходимо контролировать. Из-за того что средство не зарегистрировано в Испании, его легальное применение возможно лишь по согласованию с соответствующими инстанциями, а этот процесс требует времени. В свою очередь, в Италии это средство уже зарегистрировано.

Антибликовое покрытие для теплиц положительно влияет на урожайность томатов

В последние годы в промышленных теплицах все чаще применяют стекла, произведенные со специальным покрытием, или же в определенные периоды наносят на них специальные средства, которые в дальнейшем смывают. Антибликовое покрытие AntiReflect повышает урожайность томатов на 3,2% (при стандартной урожайности томатов около 60 кг/м²). Еще больше возрастает количество света, поглощенного растением, а часть увеличившегося количества ассимилятов поступает в зеленые части растения. Ученые университета в Вагенингене (Нидерланды) оценили с помощью математической модели значение антибликового покрытия для производителей томата. Эта модель симулирует такие процессы, как фотосинтез, ре-спирация (дыхание), эвапорация (испарение воды), рост растения и развитие его органов, а также степень, в которой нуждающиеся в ассимилятах части растения используют собственные произведенные ассимиляты (например, какая часть ассимилятов, произведенных верхушкой растения, расходуется на ее дальнейший рост, а какая перераспределяется в другие органы). Кроме того, рост растения подразделялся на вегетативный (зеленая масса) и генеративный (плоды).

Расчеты основывались на высадке рассады 17 декабря и окончании оборота 16 ноября, т.е. период выращивания длился 11 месяцев. Расчетная густота стояния растений 2,5 раст./кв. м.

Антибликовое покрытие AntiReflect повышает освещенность в теплице, но хорошо ли этот свет используется растением? Оказалось, что действительно хорошо. Под антибликовым покрытием растения усваивают на 4,5% больше света, чем под обычным стеклом. В результате фотосинтез возрастает на 3,2% и соответственно производится больше сахаров. Растение распределяет их между зелеными частями и плодами. Ученые из Вагенингена рассчитали, что площадь листовой поверхности возрастает на 0,9%, а масса растения на 1,3%. Для производителя важно, как это сказывается на урожайности. Она увеличивается на 3,2%. Таким образом, специальное покрытие AntiReflect создает все предпосылки для увеличения дохода. Конечно, увеличение урожайности означает и рост трудозатрат, и затрат на реализацию, и, возможно, увеличение расхода CO₂. Кроме того, добавляются затраты на само средство и его нанесение, однако в результате производитель все равно остается с прибылью. Средство AntiReflect выдвинуто на соискание Приза инноваций международной выставки тепличных технологий GreenTech, которая состоится с 14 по 16 июня в Амстердаме.

Ученые разработали приложение для смартфонов, которое помогает фермерам в борьбе с вредителями плодовых растений

Ученые из университета Клемсона (США) создали новое приложение для смартфонов, помогающее фермерам в процессе защиты растений. Изначально эта программа создавалась для применения на персиках и землянике в юго-восточных штатах страны. Серия приложений МуИРМ была создана фитопатологами Гвидо Шнебелем и Менджун Ху в сотрудничестве с компьютерными специалистами Греггом Эдисоном и Роем Паргас, а впоследствии расширена при участии специалистов из Корнелльского университета, Массачусетского университета и университетов штатов Пенсильвания, Северная Каролина и Джорджия. Два новых приложения из серии МуИРМ содержат информацию о десятках вредителей и патогенов, повреждающих персики и землянику (МуИРМ-SED), а также яблони, груши, клюкву и вишню/черешню (МуИРМ-NED). Эти приложения включают рекомендации по определению вредных организмов и борьбе с заболеваниями, а также предупреждению развития резистентности. Кроме того, даются рекомендации по отбору образцов для определения конкретных штаммов патогена для создания так называемых профилей резистентности. Третье приложение (МуИРМ-SEP) предлагает улучшенные решения борьбы с вредителями на голубике и скоро будет расширено для земляники и персиков.

С помощью этих приложений производители могут сравнивать изображения с высоким разрешением с повреждениями на своих растениях, что позволяет более точно определить вредителя или поставить диагноз заболевания. Аудиофайлы с рекомендациями университетских ученых информируют о возможных решениях проблемы и профилактических мероприятиях. Интерактивные таблицы облегчают выбор наиболее эффективных возможностей химической и биологической защиты с учетом проведенных исследований эффективности и токсикологии десятков препаратов. Кроме того, база данных включает информацию о вредных организмах, циклах их развития, симптомах заболеваний, биологических особенностях и стратегиях предотвращения развития резистентности. Все три приложения МуИРМ (Integrated Pest Management) доступны в Apple Store и Google Play. Версия NED предназначена в большей степени для культур, выращиваемых в северо-восточных штатах, а версии SED и SEP – для южных штатов страны. К настоящему времени эти приложения уже заинтересовали производителей во всем мире и активно применяются не только в США и Канаде, но и в Мексике, Индии, Бразилии, Австралии, Марокко и других странах. Важно, что эти приложения доступны бесплатно для всех производителей независимо от того, какими ресурсами они располагают для инвестиций в новые технологии. Приложения серии МуИРМ доступны для устройств Андроид и ИОС, по словам их разработчиков, это единственные в мире приложения такого рода. Многие базы данных являются очень хорошими ресурсами, но предназначены для интернета и экранов компьютеров. Эти приложения в смартфонах можно взять с собой непосредственно на поле или в сад и идентифицировать проблему прямо на месте. А если известна проблема, то средства для борьбы с ней находятся буквально на кончиках пальцев.

Продукты серии МуИРМ поддерживаются сотрудниками университетов штата Джорджия в Тифтоне, и база данных регулярно пополняется региональными экспертами на основе новейшей научной информации.

Принципы Новой Агротехники интегрировали в автоматизацию теплиц

Появление 13 лет назад на рынке теплиц так называемых «закрытых теплиц» потребовало разработку новых методов выращивания в них. Эти методы получили название «Новая Агротехника» и позволили не только значительно повысить урожайность и качество продукции, но и значительно расширили знания ученых и агрономов о физиологии растений и методах управления растением с помощью изменения параметров микроклимата. Оказалось, что методы Новой Агротехники вполне применимы и в существующих теплицах с минимальными дополнительными затратами. Консультационная фирма Хоогендорн, специализирующаяся на разработке систем автоматизации для теплиц и участвующая в разработке новых методов с самого начала, недавно издала книгу (на голландском, но вскоре обещают и на английском) «Основные принципы Новой Агротехники». Один из ее авторов Яан Воогт положил в основу новой программы для климат-компьютера iSii базовые моменты нового метода: энергоэффективное осушение воздуха, вентилирование и баланс растений. При этом специалисты Хоогендоорна дают некоторые пояснения основных тезисов книги.

Новая Агротехника направлена на улучшение микроклимата в теплице, исходя из состояния растений. Благодаря анализу баланса энергии и влажности растения относительно микроклимата теплицы можно получить больший доход от выращивания. При этом возможна экономия энергии до 30%. Выровненность температурного поля в теплице является основой для хорошего микроклимата. Открывание термоэкранов для регулирования температуры и относительной влажности воздуха в теплице может вызвать падение холодного воздуха на верхушки растений (холодный душ). Новая Агротехника пропагандирует вентиляцию теплицы над закрытыми термоэкранами для отвода избыточной влаги из воздуха. Кроме того, рекомендует применение двойных экранов, чтобы снизить излучение тепла из теплицы в ясное небо ночью и ограничить охлаждение крыши теплицы. Излучение тепла оказывает негативное влияние на растение. Кроме того,

двойные экраны обеспечивают повышенную теплоизоляцию и значительно снижают расход энергии на отопление. Управление термозащитами и системой вентиляции связано и изменениями внутри и снаружи теплицы.

Принципы Новой Агротехники подразумевают, что состояние растения можно **измерить** на основе баланса энергии, воды и ассимилятов. Этот баланс является основой здорового и устойчивого растения с высокой продуктивностью и качеством продукции. Фирма «Хоогендоорн» производит программные модули и сенсоры, позволяющие соотнести установки микроклимата и режим полива с потребностью растения. Модуль конденсата на растении управляет системами отопления и вентиляции таким образом, чтобы предупредить выпадение конденсата (росы) на растениях. При этом контрольный модуль соотносит среднесуточную температуру с суммарным приходом солнечной радиации за несколько дней, что позволяет удерживать растения в балансе.

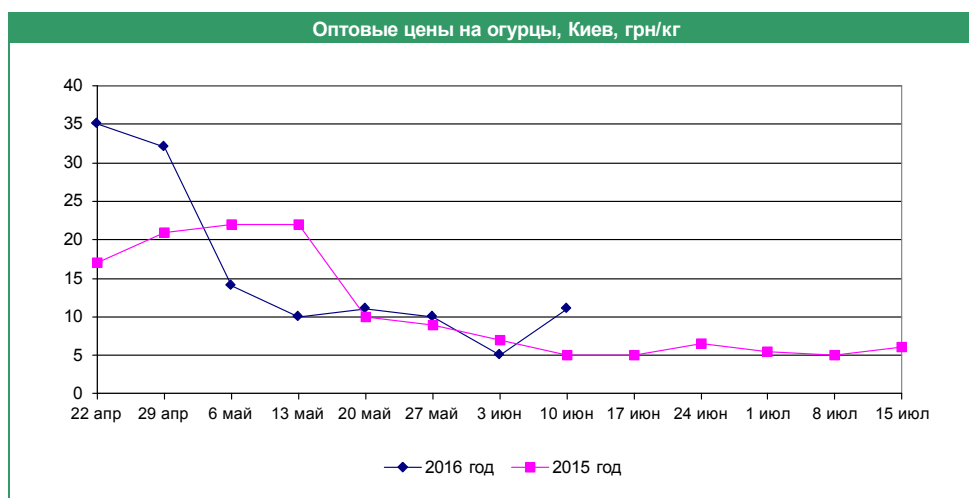
Ученые разработали новый метод анализа FreshNSure Appel, позволяющий определить обработку яблок средством 1-MCP

Соединение 1-MCP является ингибитором этилена и действующим веществом ряда коммерческих продуктов, включая Смарт-Фреш и Фитомаг. Это средство применяют для продления сохранности яблок. Оно абсолютно безвредно, но в ряде стран сети супермаркетов предпочитают яблоки, не обработанные 1-MCP. Оно не допускается и в органическом производстве. Голландская лаборатория «NSure» разработала новую методику анализа, позволяющую определить, обработана ли данная партия яблок 1-MCP. Этот анализ можно провести в любой стране мира как сразу после закладки яблок на хранение, так и спустя несколько месяцев. В основе методики анализа измерения различий активности отдельных генов в результате обработки 1-MCP. Благодаря этому можно определить, проводилась ли обработка, несмотря на то, что это средство не оставляет остаточных количеств в продукции. Методика анализа разработана для сортов Гала, Ред Делишес, Фуджи, Гренни Смит, Элстар, Джонаголд и клонов этих сортов. Для проведения анализа достаточно несколько капель сока из 15 яблок. Образцы можно брать как из партий в хранилище, так и из яблок в магазине, если они пролежали в торговом зале не более 14 дней. Результат анализа очень прост, он гласит «обработаны» или «не обработаны».

**ОБЗОР СИТУАЦИИ НА РЫНКЕ ФРУКТОВ И ОВОЩЕЙ
УКРАИНЫ (3.06.16-10.06.16)**

- На протяжении недели цены на огурцы интенсивно повышались.
- На рынке томатов присутствовали разнонаправленные ценовые тенденции.
- В сегменте ранней капусты сохранялась тенденция снижения цен.
- Ранний лук дорожал из-за сокращения предложений.
- Цены на землянику повышались под влиянием возросшего спроса.
- Черешня дорожала из-за дефицита предложений качественной продукции.
- Украинские садоводы приступили к реализации вишни.

Огурцы



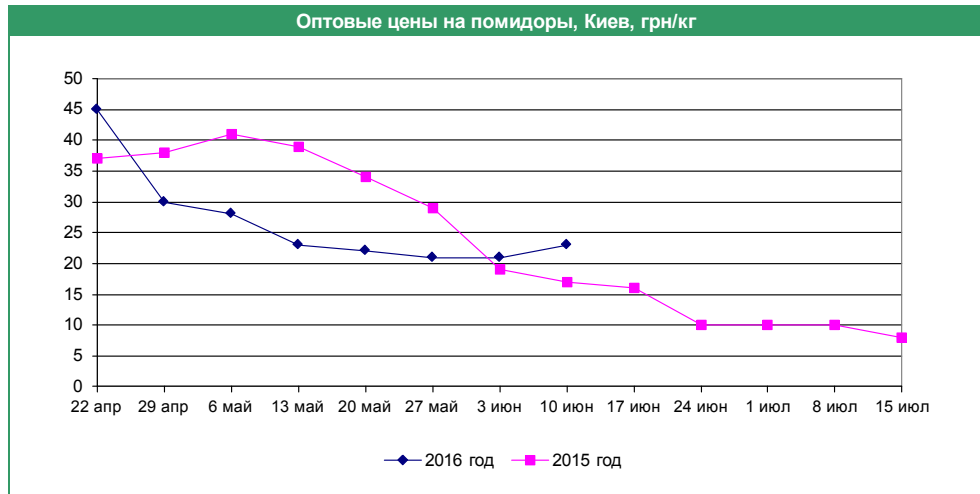
Цены на огурцы на минувшей неделе резко выросли. Из-за резкого похолодания выборки в хозяйствах существенно сократились, а многие тепличные комбинаты завершали реализацию гладкого огурца. В результате на рынке возник дефицит предложений крупных партий огурца, что в условиях ажиотажного спроса спровоцировало рост цен. Так, к концу недели реализация продукции осуществлялась в пределах 10-12 грн/кг, некондиционный огурец предлагался от 6,5 грн/кг.

Следует также отметить, что продукция на протяжении недели реализовывалась на внутреннем рынке, отгрузки на экспорт не осуществлялись ввиду дефицита крупных партий огурцов в хозяйствах.

Оптовые цены на огурцы в Украине по состоянию на 10.06.16, грн/кг

	мин.	макс.	средн.	изм. за год, %
Винница	10.00(+6.50)	12.00(+6.00)	11.00(+6.00)	175.00 ▲
Волянь	8.00(+4.50)	12.00(+6.00)	10.00(+5.00)	100.00 ▲
Днепропетровск	10.00(+7.00)	12.00(+6.00)	11.00(+6.00)	175.00 ▲
Донецк	10.00(+6.50)	12.00(+6.00)	11.00(+6.00)	120.00 ▲
Киев	10.00(+6.50)	12.00(+6.00)	11.00(+6.00)	120.00 ▲
Львов	8.00(+4.50)	12.00(+6.00)	10.00(+5.00)	150.00 ▲
Одесса	10.00(+7.00)	12.00(+6.50)	11.00(+6.00)	175.00 ▲
Полтава	10.00(+6.50)	12.00(+6.00)	11.00(+6.00)	144.44 ▲
Ужгород	8.00(+5.00)	12.00(+6.50)	10.00(+5.00)	150.00 ▲
Харьков	10.00(+6.50)	12.00(+6.00)	11.00(+6.00)	144.44 ▲
Херсон	10.00(+7.00)	12.00(+6.50)	11.00(+6.00)	175.00 ▲
Черкассы	10.00(+6.50)	12.00(+6.00)	11.00(+6.00)	120.00 ▲

Помидоры

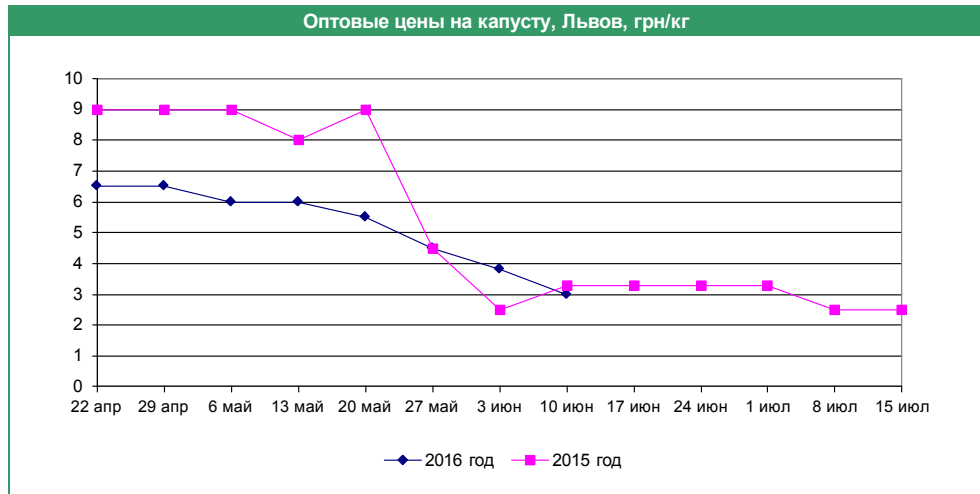


На рынке томатов присутствовали разнонаправленные ценовые тенденции. Так, увеличение поступлений из пленочных теплиц повлекло за собой снижение цен на данную продукцию. Владельцы летних теплиц предлагали помидоры по 15-17 грн/кг, отмечая при этом довольно активный спрос со стороны мелких перекупщиков. Несмотря на это, крупным тепличным комбинатам к концу недели удалось повысить отпускные цены до 22-25 грн/кг. Повышению стоимости продукции, по словам представителей комбинатов, способствовали регулярные поставки продукции на экспорт в Беларусь.

Оптовые цены на помидоры в Украине по состоянию на 10.06.16, грн/кг

	мин.	макс.	средн.	изм. за год, %
Винница	17.00(-2.00)	25.00(+3.00)	23.00(+2.00)	35.29 ▲
Воынь	18.00(0.00)	24.00(+3.00)	22.00(+2.00)	29.41 ▲
Днепропетровск	17.00(-2.00)	25.00(+3.00)	23.00(+3.00)	35.29 ▲
Донецк	18.00(-1.00)	25.00(+3.00)	23.00(+2.00)	27.78 ▲
Киев	17.00(-1.00)	25.00(+3.00)	23.00(+2.00)	35.29 ▲
Львов	18.00(0.00)	24.00(+2.00)	22.00(+2.00)	37.50 ▲
Одесса	15.00(-3.00)	25.00(+3.00)	23.00(+3.00)	43.75 ▲
Полтава	17.00(-2.00)	25.00(+3.00)	23.00(+3.00)	27.78 ▲
Ужгород	15.00(-3.00)	24.00(+2.00)	22.00(+2.00)	37.50 ▲
Харьков	17.00(-2.00)	25.00(+3.00)	23.00(+2.00)	43.75 ▲
Херсон	15.00(-3.00)	25.00(+4.00)	23.00(+3.00)	43.75 ▲
Черкассы	17.00(-2.00)	25.00(+3.00)	23.00(+2.00)	35.29 ▲

Капуста



Несмотря на сезонное истощение запасов прошлогодней капусты в хозяйствах продавцы на минувшей неделе продолжали снижать отпускные цены. Связано это было с практически полным отсутствием спроса и невысоким качеством предлагаемой продукции. Кроме того, давление на цены оказывали массовые поставки на рынок более дешевой капусты нового урожая. Таким образом, к концу недели прошлогодняя капуста предлагалась по 1-4 грн/кг, в зависимости от качества и размера партии.

В сегменте ранней капусты также сохранялась тенденция снижения цен. Давление на цены, как и ранее, оказывали большие объемы продукции на рынке и низкая закупочная активность оптовых компаний. К концу недели ранняя капуста предлагалась по 0,3-0,7 грн/кг, при этом минимальные цены (0,3-0,5 грн/кг) озвучивали производители из Закарпатья.

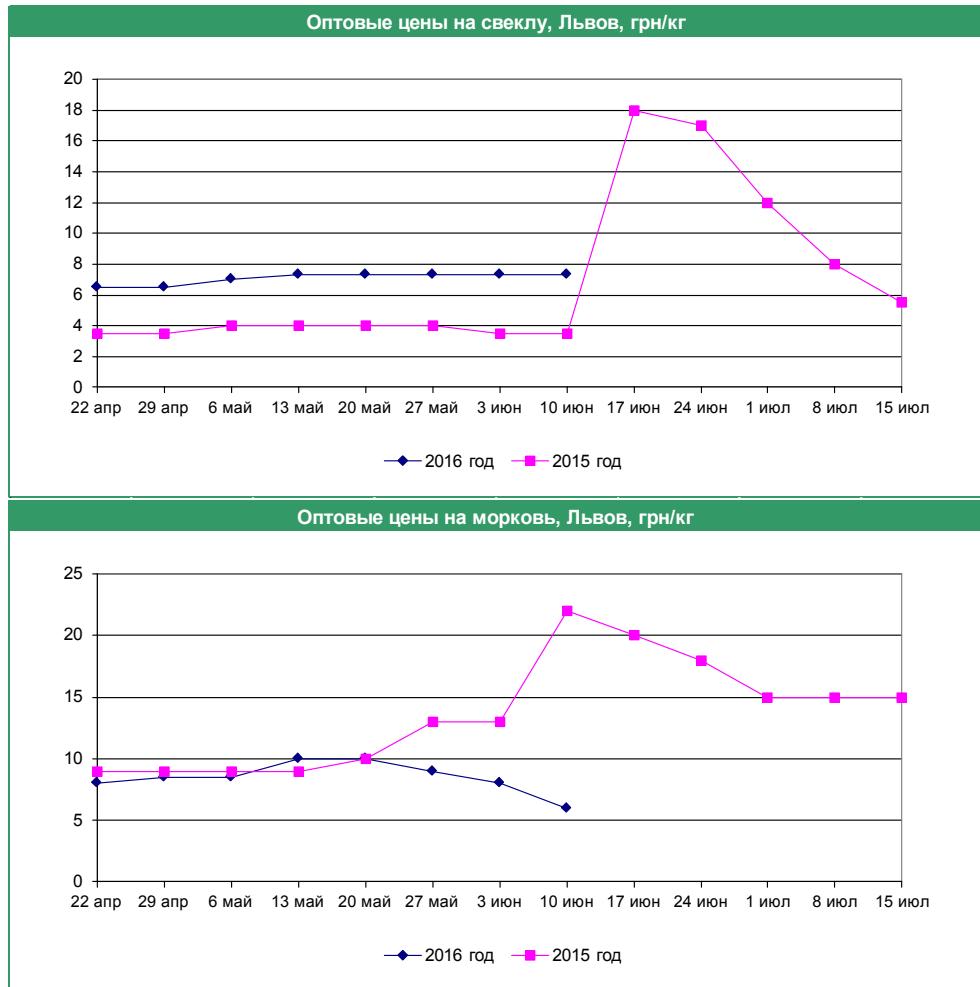
Оптовые цены на капусту в Украине по состоянию на 10.06.16, грн/кг

	мин.	макс.	средн.	изм. за год, %
Винница	2.00(-1.50)	3.50(-1.00)	4.00(0.00)	-6.98 ▼
Волянь	1.00(-2.00)	3.50(-0.50)	3.00(-0.70)	-9.09 ▼
Днепропетровск	2.00(-1.50)	3.50(-1.00)	3.00(-1.00)	-30.23 ▼
Донецк	3.00(-0.60)	4.00(-0.50)	3.50(-0.50)	-36.36 ▼
Киев	2.00(-1.50)	3.50(-1.00)	3.00(-1.00)	-33.33 ▼
Львов	1.00(-2.00)	3.50(-0.50)	3.00(-0.80)	-9.09 ▼
Одесса	1.00(-2.50)	4.00(-0.50)	3.00(-1.00)	-14.29 ▼
Полтава	2.00(-1.50)	3.50(-1.00)	3.00(-1.00)	-33.33 ▼
Ужгород	1.00(-2.00)	3.00(-1.00)	2.50(-1.20)	-16.67 ▼
Харьков	2.00(-1.50)	4.00(-0.50)	3.00(-1.00)	-33.33 ▼
Херсон	1.00(-2.50)	4.00(-0.50)	3.00(-1.00)	-14.29 ▼
Черкассы	2.00(-1.50)	3.50(-1.00)	3.00(-1.00)	-30.23 ▼

Оптовые цены на раннюю капусту в Украине по областям по состоянию на 10.06.16, грн/кг

	мин.	макс.	средн.	изм. за год, %
Ужгород	0.30(-0.10)	0.60(-0.10)	0.50(-0.10)	--
Одесса	0.50(+0.44)	0.80(-0.20)	0.70(0.00)	--
Херсон	0.50(0.00)	0.80(-0.10)	0.70(0.00)	--

Корнеплоды



На рынке прошлогодней моркови сохранялся понижательный ценовой тренд. Дальнейшему снижению цен, по словам участников рынка, способствовали практически полное отсутствие спроса, а также стремительное ухудшение качества продукции на складах. Также давление на цены оказывало увеличение предложений моркови нового урожая. Таким образом, к концу недели реализация прошлогодней моркови осуществлялась по 5-7 грн/кг.

Особых изменений на рынке прошлогодней свеклы не наблюдалось. Продажи в большинстве случаев осуществлялись в прежнем диапазоне, а повышению отпускных цен препятствовали невысокое качество продукции и низкая закупочная активность оптовых компаний.

Предложение ранних корнеплодов оставалось ограниченным, поскольку из-за дождливой погоды многим производителям пришлось временно прекратить уборочные работы. Это позволило продавцам не корректировать ранее сформировавшийся диапазон цен. Как и ранее, продажи ранней моркови и свеклы велись по 5-8 грн/кг и 4-6 грн/кг соответственно.

Оптовые цены на свеклу в Украине по состоянию на 10.06.16, грн/кг

	мин.	макс.	средн.	изм. за год, %
Винница	7.00(0.00)	8.00(0.00)	7.50(0.00)	50.00▲
Волянь	6.50(0.00)	7.50(0.00)	7.30(0.00)	108.57▲
Днепропетровск	7.00(0.00)	8.00(0.00)	7.50(0.00)	66.67▲
Донецк	7.00(0.00)	8.00(0.00)	7.50(0.00)	36.36▲
Киев	7.00(0.00)	8.00(0.00)	7.50(0.00)	50.00▲
Львов	7.00(0.00)	7.50(0.00)	7.30(0.00)	108.57▲
Одесса	7.00(0.00)	8.00(0.00)	7.50(0.00)	50.00▲
Полтава	7.00(0.00)	8.00(0.00)	7.50(0.00)	50.00▲
Ужгород	6.50(0.00)	8.00(0.00)	7.20(0.00)	105.71▲
Харьков	7.00(0.00)	8.00(0.00)	7.50(0.00)	50.00▲
Херсон	7.00(0.00)	8.00(0.00)	7.50(0.00)	36.36▲
Черкассы	7.00(0.00)	8.00(0.00)	7.50(0.00)	66.67▲

ПРОФЕССИОНАЛ
№ 22 (636) 10 июня 2016 года

Оптовые цены на морковь в Украине по состоянию на 10.06.16, грн/кг

	мин.	макс.	средн.	изм. за год, %
Винница	5.50(-2.00)	7.00(-2.00)	6.00(-2.00)	-72.73 ▼
Волынь	5.00(-2.00)	6.00(-2.00)	5.50(-2.00)	-75.00 ▼
Днепропетровск	5.50(-2.50)	7.00(-2.00)	6.00(-2.50)	-73.91 ▼
Донецк	5.50(-2.50)	7.00(-2.00)	6.50(-2.00)	-71.74 ▼
Киев	5.50(-2.00)	7.00(-2.00)	6.00(-2.00)	-72.73 ▼
Львов	5.00(-2.50)	6.50(-2.00)	6.00(-2.00)	-72.73 ▼
Одесса	5.00(-2.50)	7.00(-2.00)	6.00(-2.50)	-71.43 ▼
Полтава	5.50(-2.00)	7.00(-2.00)	6.00(-2.00)	-73.91 ▼
Ужгород	5.00(-2.00)	6.00(-2.00)	5.50(-2.00)	-72.50 ▼
Харьков	5.50(-2.50)	7.00(-2.00)	6.00(-2.50)	-73.91 ▼
Херсон	5.00(-2.00)	7.00(-2.00)	6.00(-2.00)	-71.43 ▼
Черкассы	5.00(-2.00)	6.50(-2.00)	6.00(-2.00)	-72.73 ▼

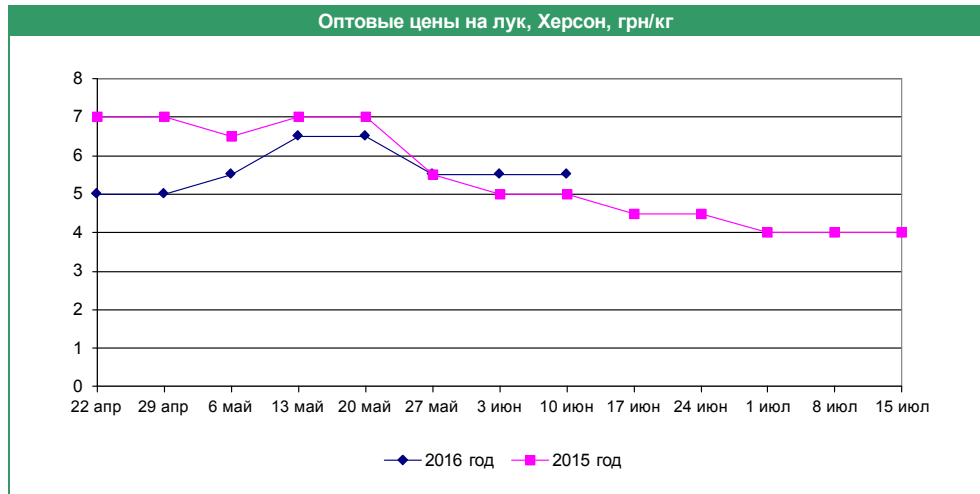
Оптовые цены на раннюю свеклу в Украине по областям по состоянию на 10.06.16, грн/кг

	мин.	макс.	средн.	изм. за год, %
Одесса	4.00(0.00)	6.00(0.00)	5.00(0.00)	--
Херсон	4.00(0.00)	6.00(0.00)	5.00(0.00)	-60.00 ▼

Оптовые цены на раннюю морковь в Украине по областям по состоянию на 10.06.16, грн/кг

	мин.	макс.	средн.	изм. за год, %
Одесса	5.00(0.00)	8.00(0.00)	7.00(0.00)	--
Херсон	5.00(0.00)	7.00(0.00)	6.00(0.00)	-73.33 ▼

Лук



В течение отчетного периода ситуация на рынке прошлогоднего лука оставалась относительно стабильной. Цены на продукцию, как правило, варьировались в ранее сформированном диапазоне, а избежать корректировок продавцам удавалось за счет довольно активного спроса и ограниченных запасов лука в хозяйствах. Стабильности ценового диапазона также способствовали нерегулярные поставки раннего лука из хозяйств из-за дождливой погоды. Таким образом, реализация продукции на протяжении недели осуществлялась по 5-6 грн/кг.

На минувшей неделе предложение раннего лука несколько сократилось, поскольку многие хозяйства из-за дождливой погоды вынуждены были приостановить уборочные работы. В результате к концу рабочей недели цены на продукцию выросли до 6-7 грн/кг, некондиционный лук предлагался от 4 грн/кг.

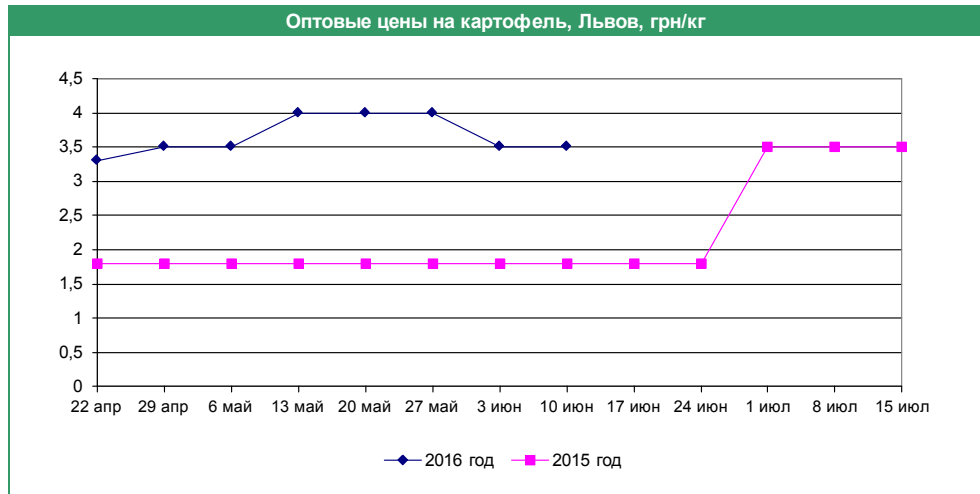
Оптовые цены на лук в Украине по состоянию на 10.06.16, грн/кг

	мин.	макс.	средн.	изм. за год, %
Винница	5.00(0.00)	6.00(0.00)	5.50(0.00)	10.00▲
Волянь	5.80(0.00)	6.50(0.00)	6.00(0.00)	0.00-
Днепропетровск	5.00(0.00)	6.00(0.00)	5.50(0.00)	0.00-
Донецк	5.50(0.00)	6.00(0.00)	5.80(0.00)	-3.33▼
Киев	5.00(0.00)	6.00(0.00)	5.50(0.00)	0.00-
Львов	5.80(0.00)	6.50(0.00)	6.00(0.00)	0.00-
Одесса	5.00(0.00)	6.00(0.00)	5.50(0.00)	10.00▲
Полтава	5.00(0.00)	6.00(0.00)	5.50(0.00)	0.00-
Ужгород	5.80(0.00)	6.50(0.00)	6.00(0.00)	0.00-
Харьков	5.00(0.00)	6.00(0.00)	5.50(0.00)	0.00-
Херсон	5.00(0.00)	6.00(0.00)	5.50(0.00)	10.00▲
Черкассы	5.00(0.00)	6.00(0.00)	5.50(0.00)	10.00▲

Оптовые цены на ранний лук в Украине по областям по состоянию на 10.06.16, грн/кг

	мин.	макс.	средн.	изм. за год, %
Одесса	6.00(+1.00)	7.00(+1.00)	6.50(+1.00)	--
Херсон	6.00(+1.00)	7.00(+1.00)	6.50(+1.00)	8.33▲

Картофель



На рынке прошлогоднего картофеля существенных изменений наблюдалось. Реализация продукции в большинстве случаев осуществлялась по ранее сформировавшимся ценам, а отсутствие корректировок в условиях сезонного истощения запасов продавцы объясняли крайне низким интересом к закупкам. Таким образом, продажи картофеля на протяжении недели велись по 3-4,5 грн/кг.

Тем временем, цены на ранний картофель продолжали снижаться, что было обусловлено сезонным фактором. К концу недели продукция предлагалась по 3,5-5,5 грн/кг, а цены на некондиционный картофель озвучивались производителями от 2 грн/кг.

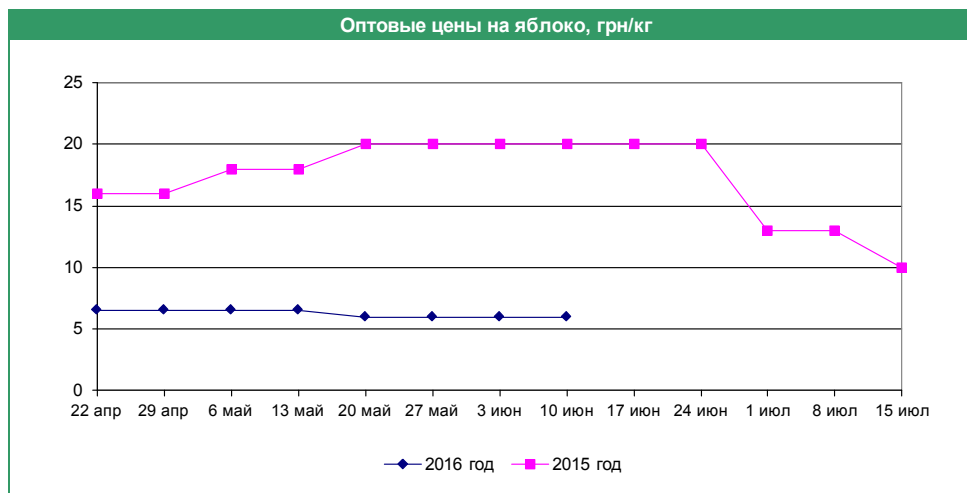
Оптовые цены на картофель в Украине по состоянию на 10.06.16, грн/кг

	мин.	макс.	средн.	изм. за год, %
Винница	3.30(0.00)	4.50(0.00)	4.00(0.00)	100.00▲
Волынь	3.00(0.00)	3.80(0.00)	3.50(0.00)	94.44▲
Днепропетровск	3.50(0.00)	4.50(0.00)	4.00(0.00)	73.91▲
Донецк	3.50(0.00)	4.50(0.00)	4.00(0.00)	21.21▲
Киев	3.50(0.00)	4.50(0.00)	4.00(0.00)	81.82▲
Львов	3.00(0.00)	3.80(0.00)	3.50(0.00)	94.44▲
Одесса	3.50(0.00)	4.50(0.00)	4.00(0.00)	73.91▲
Полтава	3.50(0.00)	4.00(0.00)	3.80(0.00)	72.73▲
Ужгород	3.00(0.00)	3.80(0.00)	3.50(0.00)	75.00▲
Харьков	3.50(0.00)	4.50(0.00)	4.00(0.00)	73.91▲
Херсон	3.50(0.00)	4.50(0.00)	4.00(0.00)	73.91▲
Черкассы	3.30(0.00)	4.00(0.00)	3.70(0.00)	68.18▲

Оптовые цены на ранний картофель в Украине по областям по состоянию на 10.06.16, грн/кг

	мин.	макс.	средн.	изм. за год, %
Одесса	4.00(-1.00)	5.50(-0.50)	5.00(-0.50)	--
Херсон	3.50(-0.50)	5.50(0.00)	4.50(-0.50)	-10.00▼
Ужгород	3.50(-0.50)	5.00(0.00)	4.00(-0.50)	--

Фрукты



С начала отчетной недели на рынок начали поступать первые партии **вишни** из садоводческих хозяйств южного региона. Как правило, производители вели отгрузки небольшими объемами по ценам в диапазоне 17-25 грн/кг.

На рынке **черешни** сохранялась активная торгово-закупочная деятельность. Участники рынка сообщали о сокращении поступлений из хозяйств, что было связано с периодом межсезонья. Многие садоводы на данный момент завершили реализацию черешни ранних сортов, а созревание среднепоздних сортов затягивалось из-за неблагоприятных погодных условий. В то же время, интерес к закупкам оставался стабильно высоким, что позволило продавцам незначительно повысить нижние границы ценового диапазона. При этом более существенному повышению цен, по их словам, препятствовало присутствие на рынке большого количества продукции невысокого качества. Таким образом, реализация основных объемов черешни на протяжении недели осуществлялась по 20-30 грн/кг, ягоды невысокого качества предлагались от 15 грн/кг.

Цены на **землянику садовую** по итогам недели выросли, что объяснялось несколькими причинами. Прежде всего, это было связано с сокращением поступлений из хозяйств южного региона, что было обусловлено сезонным фактором. Кроме того, участники рынка сообщали о повышении активности как покупателей на внутреннем рынке, так и со стороны оптовых компаний из Беларуси, что также способствовало повышению стоимости продукции. Таким образом, к концу отчетного периода продажи земляники велись по 15-25 грн/кг.

Ситуация на рынке **яблока** особо не изменилась за недельный период. Производители в большинстве случаев вели продажи по ранее сформировавшимся ценам, отмечая при этом крайне низкий спрос на продукцию.

Темпы торговли на рынке **цитрусовых** оставались невысокими. Интерес к закупкам апельсинов, мандаринов и лимонов оставался крайне низким, тем не менее, продавцы не корректировали отпускные цены, объясняя это сокращением поставок продукции на внутренний рынок.

На рынке **бананов** существенных изменений не наблюдалось. Продажи велись в прежнем ценовом диапазоне (25-27 грн/кг), а продавцы сообщали о сдержанном спросе на продукцию.

Оптовые цены на фрукты и ягоды в Украине по состоянию на 10.06.16, грн/кг

	мин.	макс.	средн.	изм. за год, %
Апельсин	18.00(0.00)	30.00(0.00)	25.00(0.00)	0.00-
Лимон	45.00(0.00)	55.00(0.00)	50.00(0.00)	11.11▲
Банан	25.00(0.00)	27.00(0.00)	26.00(0.00)	-3.70▼
Мандарин	27.00(0.00)	35.00(0.00)	30.00(0.00)	-14.29▼
Яблоко	4.00(0.00)	9.00(0.00)	6.00(0.00)	-70.00▼
Земляника садовая	15.00(+5.00)	25.00(+5.00)	20.00(+2.00)	0.00-
Черешня	20.00(+2.00)	30.00(0.00)	25.00(0.00)	25.00▲
Вишня	17.00-	25.00-	20.00-	--

Перерабатывающие предприятия

Закупки **земляники садовой** на текущей неделе имели эпизодический характер. Переработчики в большинстве случаев были недовольны качеством ягоды, кроме того, достаточно часто не устраивала цена, по которой фермеры готовы были вести отгрузки. Так, садоводы предлагали ягоду для переработки в пределах 10-15 грн/кг, тогда как заводы не готовы были вести закупки дороже 7-13 грн/кг.

Производители **овощной консервации** продолжали подготовку складов и производственных цехов к новому сезону. При этом представители заводов отмечали, что из-за достаточных переходных запасов готовой продукции с прошлого сезона в текущем году объем переработки снизится минимум на треть.

Предприятия, специализирующиеся на **шоковой заморозке** ягод, сообщали о начале переработки свежих ягод. Учитывая высокие цены на землянику садовую, многие компании закупали ягоду мелкооптовыми партиями для выполнения текущих обязательств. В то же время ряд компаний не исключали, что в текущем сезоне будут вынуждены работать с уже замороженной импортной продукцией, в частности польской.

Темпы реализации **соков и нектаров** продолжали постепенно расти. Участники рынка отмечали, что наиболее востребованными позициями оставались яблочный и березовый соки, тогда как овощные были практически не востребованы. Ценовая ситуация оставалась относительно стабильной. Заводы предпочитали не повышать отпускных цен, опасаясь снижения объемов реализации.

ЦЕНЫ НА ОВОЩИ, ФРУКТЫ И ГРИБЫ НА ОПТОВЫХ РЫНКАХ
УКРАИНЫ, КРЫМА И ПОЛЬШИ (03.06.16-10.06.16)

Картофель в/с											
Рынок	Пт. 03.06	Пн. 06.06	Вт. 07.06	Ср. 08.06	Чт. 09.06	Пт. 10.06			Изменение, %		
						сред.	мин.	макс.	нед.	мес.	год
Украина (Львов, Шувар), грн/кг	3,5	3,5	3,5	3,5	3,5	3,5	3	4	0	0	▲ 75
Украина (Большие Копани, Копани), грн/кг	4,5	n/d	4,5	4,5	4,5	4,5	3,8	5	0	▲ 7	
Украина (Киев, ОРСП Столичный), грн/кг	4	4	4	4	5	5	4,5	5,5	▲ 25	▲ 25	▲ 43
Украина (Симферополь, Привоз), грн/кг	8,44	8,41	8,54	8,62	10,61	10,8	7,84	13,7	▲ 28	▲ 26	▲ 63
Украина (Днепропетровск, Озерка), грн/кг	n/d	5	5	n/a	n/a	n/a	n/a	n/a			
Украина (Одесса, Початок), грн/кг	5,5	5,5	5,5	5,25	5,25	5,7	5,5	6	▲ 4	▲ 4	
Польша (Варшава, Бронише), грн/кг	8,77	8,73	8,9	8,95	6,89	6,87	6,54	7,19	▼ -22	▼ -6	▲ 109
Картофель 1 с											
Рынок	Пт. 03.06	Пн. 06.06	Вт. 07.06	Ср. 08.06	Чт. 09.06	Пт. 10.06			Изменение, %		
						сред.	мин.	макс.	нед.	мес.	год
Украина (Симферополь, Привоз), грн/кг	5,63	8,03	8,16	8,23	9,64	9,8	7,84	11,8	▲ 74	▲ 98	▲ 187
Картофель ранний											
Рынок	Пт. 03.06	Пн. 06.06	Вт. 07.06	Ср. 08.06	Чт. 09.06	Пт. 10.06			Изменение, %		
						сред.	мин.	макс.	нед.	мес.	год
Украина (Львов, Шувар), грн/кг	6	6	6	5	5	5	4	6	▼ -17	▼ -71	▲ 11
Украина (Большие Копани, Копани), грн/кг	6,5	n/d	7	5	5	6	5,5	8	▼ -8	▼ -70	▲ 33
Украина (Киев, ОРСП Столичный), грн/кг	6,5	7	7	5,5	8	7	6	8	▲ 8	▼ -65	▼ -22
Украина (Симферополь, Привоз), грн/кг	13,13	14,01	14,24	14,36	16,39	16,7	9,8	23,5	▲ 27	▼ -45	▲ 104
Украина (Днепропетровск, Озерка), грн/кг	n/d	7,5	6	6	5	5	5	5			▼ -29
Украина (Одесса, Початок), грн/кг	8	7	7	7	7	7	3	10	▼ -13	▼ -50	
Украина (Хмельницкий, Дубово), грн/кг	5,7	6,5	6,25	6,25	6,25	6,25	6	6,5	▲ 10	▼ -61	▼ -17
Польша (Варшава, Бронише), грн/кг	8,93	8,03	9,54	9,6	6,56	7,03	6,54	7,52	▼ -21	▼ -89	▲ 3
Капуста белокочанная											
Рынок	Пт. 03.06	Пн. 06.06	Вт. 07.06	Ср. 08.06	Чт. 09.06	Пт. 10.06			Изменение, %		
						сред.	мин.	макс.	нед.	мес.	год
Украина (Большие Копани, Копани), грн/кг	3	n/d	1	1	1	1	1	1	▼ -67	▼ -82	
Украина (Киев, ОРСП Столичный), грн/кг	4,5	4,5	4,5	n/a	n/a	n/a	n/a	n/a			
Украина (Симферополь, Привоз), грн/кг	6,56	6,54	6,65	6,7	7,14	7,25	4,7	9,8	▲ 11	▼ -5	▼ -30
Украина (Днепропетровск, Озерка), грн/кг	n/d	2,5	n/a	n/a	n/a	n/a	n/a	n/a			
Украина (Одесса, Початок), грн/кг	4	n/a	n/a	n/a	n/a	n/a	n/a	n/a			
Польша (Варшава, Бронише), грн/кг	4,47	4,45	4,53	4,56	4,59	4,58	4,25	4,91	▲ 2	▼ -17	▼ -36
Капуста белокочанная ранняя											
Рынок	Пт. 03.06	Пн. 06.06	Вт. 07.06	Ср. 08.06	Чт. 09.06	Пт. 10.06			Изменение, %		
						сред.	мин.	макс.	нед.	мес.	год
Украина (Львов, Шувар), грн/кг	1	1	1	1	1,3	1,3	1	1,5	▲ 30	▼ -83	▼ -48
Украина (Большие Копани, Копани), грн/кг	1,5	n/d	1,5	1,5	1,5	1,5	1	2	0	▼ -67	▼ -67
Украина (Киев, ОРСП Столичный), грн/кг	2	2,5	2,5	2,5	2	2	2	2,5	0	▼ -64	▼ -56
Украина (Симферополь, Привоз), грн/кг	5,06	5,04	5,13	5,17	5,21	5,29	4,7	5,88	▲ 5	▼ -57	0
Украина (Днепропетровск, Озерка), грн/кг	n/d	3,5	2,5	4	3	3	3	3			▼ -50
Украина (Одесса, Початок), грн/кг	4	4	4	4	4	3,5	2,2	5	▼ -13	▼ -30	
Украина (Хмельницкий, Дубово), грн/кг	1,3	1,3	1,25	1,15	1,25	1,25	1,2	1,3	▼ -4	▼ -86	▼ -72
Польша (Варшава, Бронише), грн/кг	14,36	11,79	12,02	12,09	8,43	11,7	11,2	12,2	▼ -19	▼ -58	▼ -31
Капуста пекинская											
Рынок	Пт. 03.06	Пн. 06.06	Вт. 07.06	Ср. 08.06	Чт. 09.06	Пт. 10.06			Изменение, %		
						сред.	мин.	макс.	нед.	мес.	год
Украина (Львов, Шувар), грн/кг	11	11	11	11	11	11	10	15	0	▼ -27	▼ -42
Украина (Большие Копани, Копани), грн/кг	3,5	n/d	3,7	4	3,7	3,7	3,5	4	▲ 6	▼ -47	▼ -73
Украина (Киев, ОРСП Столичный), грн/кг	5,5	6	6	6	6	6	5	7	▲ 9	▼ -25	▼ -60
Украина (Симферополь, Привоз), грн/кг	9,38	9,34	9,49	8,58	8,68	8,82	7,84	9,8	▼ -6	▼ -69	▼ -34
Украина (Днепропетровск, Озерка), грн/кг	n/d	8	5	5	3	3	3	3			
Украина (Одесса, Початок), грн/кг	10	8	8	8	11	7	5,5	8	▼ -30	▼ -18	
Украина (Хмельницкий, Дубово), грн/кг	6,5	7,5	7,5	7,5	7,5	7,5	7	8	▲ 15	▼ -53	▼ -55
Польша (Варшава, Бронише), грн/кг	9,89	9,84	10,03	10,09	10,17	10,2	9,84	10,5	▲ 3	▼ -17	▲ 37
Лук репчатый											
Рынок	Пт. 03.06	Пн. 06.06	Вт. 07.06	Ср. 08.06	Чт. 09.06	Пт. 10.06			Изменение, %		
						сред.	мин.	макс.	нед.	мес.	год
Украина (Львов, Шувар), грн/кг	6	6	6	7	7	7	7	8	▲ 17	▲ 17	▼ -13
Украина (Киев, ОРСП Столичный), грн/кг	6,2	6	6	6	6	6	5,5	6,5	▼ -3	▼ -8	▼ -20
Украина (Симферополь, Привоз), грн/кг	7,5	7,48	7,59	7,66	7,53	7,65	5,88	9,41	▲ 2	▲ 9	▲ 1
Украина (Одесса, Початок), грн/кг	7	7	7	7	7	n/a	n/a	n/a			
Украина (Хмельницкий, Дубово), грн/кг	6,7	8,5	8,5	8,5	8,5	8,5	8	9	▲ 27	▲ 13	
Польша (Варшава, Бронише), грн/кг	7,5	7,46	7,6	7,65	7,71	7,68	6,54	8,83	▲ 2	▲ 1	▲ 14
Лук репчатый ранний головкой											
Рынок	Пт. 03.06	Пн. 06.06	Вт. 07.06	Ср. 08.06	Чт. 09.06	Пт. 10.06			Изменение, %		
						сред.	мин.	макс.	нед.	мес.	год
Украина (Большие Копани, Копани), грн/кг	5,5	n/d	5,5	5,5	5,5	6,5	6	7	▲ 18		▼ -13
Украина (Киев, ОРСП Столичный), грн/кг	13	8,5	8,5	8,5	8	8	7,5	8,5	▼ -38	▼ -64	▼ -11
Украина (Симферополь, Привоз), грн/кг	11,25	11,21	11,39	11,49	7,14	7,25	5,88	8,62	▼ -36		▼ -41
Украина (Днепропетровск, Озерка), грн/кг	n/d	10,5	8	10	8	8	6	10			▼ -33
Украина (Одесса, Початок), грн/кг	9	8	8	8	8	8	5,5	10	▼ -11		
Польша (Варшава, Бронише), грн/кг	21,85	21,75	22,16	22,3	18,37	18,3	13,1	23,5	▼ -16	▼ -13	▲ 5

Зеленый лук на перо											
Рынок	Пт. 03.06	Пн. 06.06	Вт. 07.06	Ср. 08.06	Чт. 09.06	Пт. 10.06			Изменение, %		
						сред.	мин.	макс.	нед.	мес.	год
Украина (Большие Копани, Копани), грн/кг	20,5	n/d	20,5	20,5	20,5	20,5	20	21	0	0	▲ 173
Украина (Киев, ОРСП Столичный), грн/кг	40	40	40	40	40	40	35	50	0	▲ 60	▲ 100
Украина (Симферополь, Привоз), грн/кг	68,83	68,5	69,66	70,16	70,83	71,8	65,3	78,3	▲ 4	▼ -5	▲ 14
Украина (Хмельницкий, Дубово), грн/кг	12	21	21	21	21	21	20	22	▲ 75	▼ -16	▲ 282
Польша (Варшава, Бронише), грн/кг	17,22	17,14	17,46	17,46	11,48	11,4	9,81	13,1	▼ -34	▼ -87	▼ -73
Морковь мытая сортированная											
Рынок	Пт. 03.06	Пн. 06.06	Вт. 07.06	Ср. 08.06	Чт. 09.06	Пт. 10.06			Изменение, %		
						сред.	мин.	макс.	нед.	мес.	год
Украина (Симферополь, Привоз), грн/кг	12,19	12,14	12,34	12,44	12,54	12,7	9,8	15,7	▲ 5		▼ -25
Морковь											
Рынок	Пт. 03.06	Пн. 06.06	Вт. 07.06	Ср. 08.06	Чт. 09.06	Пт. 10.06			Изменение, %		
						сред.	мин.	макс.	нед.	мес.	год
Украина (Львов, Шувар), грн/кг	6	6	6	6	6	6	5,5	7	0	0	▼ -54
Украина (Киев, ОРСП Столичный), грн/кг	10	n/a	n/a	n/a	8	8	7	10	▼ -20	▼ -33	▼ -65
Украина (Симферополь, Привоз), грн/кг	6,56	6,54	6,65	6,7	6,75	6,86	3,92	9,8	▲ 5	▲ 3	▼ -57
Украина (Днепропетровск, Озерка), грн/кг	n/d	10	10	n/a	n/a	n/a	n/a	n/a			
Украина (Одесса, Початок), грн/кг	10	8	8	10	10	10	10	10	0	▼ -17	
Украина (Хмельницкий, Дубово), грн/кг	12	10	8	12,25	12	9	8	10	▼ -25	▼ -28	
Польша (Варшава, Бронише), грн/кг	8,13	8,1	8,25	8,3	8,36	8,34	6,54	10,1	▲ 3	▼ -1	▼ -21
Морковь молодая обрезная											
Рынок	Пт. 03.06	Пн. 06.06	Вт. 07.06	Ср. 08.06	Чт. 09.06	Пт. 10.06			Изменение, %		
						сред.	мин.	макс.	нед.	мес.	год
Украина (Львов, Шувар), грн/кг	13	13	13	10	10	10	10	10	▼ -23		▼ -50
Украина (Большие Копани, Копани), грн/кг	6,5	n/d	6,5	6,5	6,5	7,5	7	8	▲ 15	▼ -66	▼ -65
Украина (Киев, ОРСП Столичный), грн/кг	11	10	10	7,5	9	9	8	11	▼ -18	▼ -50	▼ -64
Украина (Симферополь, Привоз), грн/кг	13,13	13,08	13,29	13,4	13,5	13,7	11,8	15,7	▲ 4	▼ -34	▼ -40
Украина (Днепропетровск, Озерка), грн/кг	n/d	12	10	10	9,5	9,5	8	11			▼ -62
Украина (Одесса, Початок), грн/кг	13,5	10	10	10	10	8,5	7	10	▼ -37	▼ -58	
Польша (Варшава, Бронише), грн/кг	14,36	13,65	13,91	14	14,1	14,1	13,1	15	▼ -2	▼ -33	▲ 31
Перец сладкий в/с											
Рынок	Пт. 03.06	Пн. 06.06	Вт. 07.06	Ср. 08.06	Чт. 09.06	Пт. 10.06			Изменение, %		
						сред.	мин.	макс.	нед.	мес.	год
Украина (Львов, Шувар), грн/кг	70	70	70	70	70	70	70	72	0	▼ -3	▲ 52
Украина (Большие Копани, Копани), грн/кг	43	n/d	43	43	43	43	40	45	0		▲ 8
Украина (Киев, ОРСП Столичный), грн/кг	70	70	70	70	70	70	65	75	0	▼ -7	▲ 32
Украина (Симферополь, Привоз), грн/кг	86,25	82,19	83,52	84,23	84,85	86,2	62,7	110	0	▲ 42	▼ -1
Украина (Днепропетровск, Озерка), грн/кг	n/d	30	33	35	28	28	28	28			▼ -20
Украина (Одесса, Початок), грн/кг	95	n/a	n/a	85	80	85	85	85	▼ -11	▼ -15	
Украина (Хмельницкий, Дубово), грн/кг	77	75	67	67	67	50	35	70	▼ -35	▼ -35	▼ -9
Польша (Варшава, Бронише), грн/кг	43,07	42,86	41,08	41,34	49,2	49,1	45,8	52,3	▲ 14	▼ -30	▲ 40
Перец сладкий конусовидный											
Рынок	Пт. 03.06	Пн. 06.06	Вт. 07.06	Ср. 08.06	Чт. 09.06	Пт. 10.06			Изменение, %		
						сред.	мин.	макс.	нед.	мес.	год
Украина (Львов, Шувар), грн/кг	n/a	n/a	n/a	26	26	26	25	26			
Украина (Большие Копани, Копани), грн/кг	30	n/d	30	30	30	30	25	35	0		
Украина (Киев, ОРСП Столичный), грн/кг	70	n/a	n/a	n/a	n/a	n/a	n/a	n/a			
Украина (Симферополь, Привоз), грн/кг	76,88	76,59	77,83	78,49	79,07	80,4	62,7	98	▲ 5	▲ 11	▲ 41
Украина (Одесса, Початок), грн/кг	40	40	40	40	40	40	30	45	0		
Польша (Варшава, Бронише), грн/кг	64	68,26	69,55	69,98	49,2	47,4	45,8	49,1	▼ -26	▼ -28	▲ 23
Томат тепличный											
Рынок	Пт. 03.06	Пн. 06.06	Вт. 07.06	Ср. 08.06	Чт. 09.06	Пт. 10.06			Изменение, %		
						сред.	мин.	макс.	нед.	мес.	год
Украина (Львов, Шувар), грн/кг	25	20	20	18	18	18	17	20	▼ -28	▼ -28	▼ -14
Украина (Большие Копани, Копани), грн/кг	22	n/d	22	20	20	20	20	20	▼ -9	▼ -51	▲ 3
Украина (Киев, ОРСП Столичный), грн/кг	26	23	23	23	22	22	21	23	▼ -15	▼ -42	▼ -4
Украина (Симферополь, Привоз), грн/кг	33,75	33,62	34,17	34,46	34,71	35,3	27,4	43,1	▲ 5	▼ -36	▲ 69
Украина (Днепропетровск, Озерка), грн/кг	n/d	25	20	20	20	20	20	20			▼ -13
Украина (Одесса, Початок), грн/кг	23	23	23	18	18	17	12	22	▼ -26	▼ -26	
Украина (Хмельницкий, Дубово), грн/кг	23,5	22	19	20	18,5	20	17	22	▼ -15	▼ -9	0
Польша (Варшава, Бронише), грн/кг	14,87	15,43	15,72	15,82	15,94	16,3	15,2	17,4	▲ 10	▼ -24	▲ 18
Огурец длинноплодный (более 12 см)											
Рынок	Пт. 03.06	Пн. 06.06	Вт. 07.06	Ср. 08.06	Чт. 09.06	Пт. 10.06			Изменение, %		
						сред.	мин.	макс.	нед.	мес.	год
Украина (Львов, Шувар), грн/кг	3,5	5	5	10	10	10	10	10	▲ 186	▼ -17	▲ 150
Украина (Киев, ОРСП Столичный), грн/кг	n/a	8	8	12	12	12	11	13		▼ -20	▲ 9
Украина (Симферополь, Привоз), грн/кг	4,69	4,67	4,75	4,79	14,47	14,7	13,7	15,7	▲ 213	▼ -55	▲ 104
Польша (Варшава, Бронише), грн/кг	20,1	15,4	15,69	15,79	15,91	15,9	13,1	18,6	▼ -21	▼ -38	▲ 50

Огурец короткоплодный (9-12 см)											
Рынок	Пт.	Пн.	Вт.	Ср.	Чт.	Пт. 10.06			Изменение, %		
	03.06	06.06	07.06	08.06	09.06	сред.	мин.	макс.	нед.	мес.	год
Украина (Львов, Шувар), грн/кг	4,5	5	5	14	14	14	14	14	▲ 211	▲ 8	▲ 211
Украина (Большие Копани, Копани), грн/кг	5,5	n/d	8,5	12,5	12,5	15,5	15	16	▲ 182	▲ 15	
Украина (Киев, ОРСП Столичный), грн/кг	5	8	8	11	15	15,5	15	16	▲ 210	▲ 15	▲ 138
Украина (Симферополь, Привоз), грн/кг	6,56	6,54	6,64	6,7	18,32	18,6	17,6	19,6	▲ 184	▼ -46	▲ 118
Украина (Днепропетровск, Озерка), грн/кг	n/d	10	9	11	14	14	14	14			▲ 100
Украина (Одесса, Початок), грн/кг	7	8	8	10	15	16	14	18	▲ 129	▲ 23	
Украина (Хмельницкий, Дубово), грн/кг	5	8	9,5	12,5	13	16,5	16	17	▲ 230	▲ 22	▲ 136
Польша (Варшава, Бронише), грн/кг	10,37	8,73	8,9	8,95	5,9	7,52	6,54	8,5	▼ -27	▼ -52	▼ -11
Свекла столовая круглых сортов											
Рынок	Пт.	Пн.	Вт.	Ср.	Чт.	Пт. 10.06			Изменение, %		
	03.06	06.06	07.06	08.06	09.06	сред.	мин.	макс.	нед.	мес.	год
Украина (Львов, Шувар), грн/кг	7,5	7,5	7,5	7,5	7,5	7,5	6	8	0	▼ -25	
Украина (Симферополь, Привоз), грн/кг	4,88	4,86	4,94	4,98	5,02	5,1	3,92	6,27	▲ 5	▲ 12	▼ -40
Польша (Варшава, Бронише), грн/кг	5,9	5,87	5,98	6,02	6,07	6,05	5,56	6,54	▲ 3	▲ 1	▲ 63
Свекла столовая молодая обрезная											
Рынок	Пт.	Пн.	Вт.	Ср.	Чт.	Пт. 10.06			Изменение, %		
	03.06	06.06	07.06	08.06	09.06	сред.	мин.	макс.	нед.	мес.	год
Украина (Львов, Шувар), грн/кг	13	13	13	8	8	8	7	8	▼ -38		▼ -53
Украина (Большие Копани, Копани), грн/кг	4,5	n/d	4,5	4,5	4,5	6,7	6,5	7	▲ 49	▼ -65	▼ -39
Украина (Киев, ОРСП Столичный), грн/кг	6	9	9	8	8	8	7	9	▲ 33		▼ -41
Украина (Симферополь, Привоз), грн/кг	13,13	13,08	13,29	13,4	13,5	13,7	11,8	15,7	▲ 4		▼ -20
Украина (Днепропетровск, Озерка), грн/кг	n/d	11	11	10	8	8	8	8			▼ -52
Украина (Одесса, Початок), грн/кг	13	8	8	8	8	8	6	10	▼ -38	▼ -64	
Украина (Хмельницкий, Дубово), грн/кг	13,5	5,7	5,7	6,7	7	6,7	6,5	7	▼ -50		▼ -58
Польша (Варшава, Бронише), грн/кг	11,32	11,27	11,48	10,58	10,66	10,6	9,81	11,5	▼ -6	▼ -27	▲ 15
Чеснок головка											
Рынок	Пт.	Пн.	Вт.	Ср.	Чт.	Пт. 10.06			Изменение, %		
	03.06	06.06	07.06	08.06	09.06	сред.	мин.	макс.	нед.	мес.	год
Украина (Львов, Шувар), грн/кг	55	55	55	80	80	80	75	80	▲ 45	▲ 45	▲ 43
Украина (Большие Копани, Копани), грн/кг	100	n/d	100	60	60	60	40	80	▼ -40	▼ -33	▲ 50
Украина (Киев, ОРСП Столичный), грн/кг	35	100	100	75	80	80	70	90	▲ 129	0	▲ 45
Украина (Симферополь, Привоз), грн/кг	45	44,83	45,56	45,94	46,28	47	39,2	54,9	▲ 5	▼ -46	▲ 126
Украина (Днепропетровск, Озерка), грн/кг	n/d	130	110	80	80	80	80	80			▲ 7
Украина (Одесса, Початок), грн/кг	135	110	110	100	100	110	100	120	▼ -19	▲ 29	
Украина (Хмельницкий, Дубово), грн/кг	113	110	120	110	110	110	99	120	▼ -3	▲ 52	▲ 29
Польша (Варшава, Бронише), грн/кг	118,5	117,9	120,2	120,9	121,8	121	93,4	149	▲ 3	▲ 1	▲ 57
Петрушка листовая											
Рынок	Пт.	Пн.	Вт.	Ср.	Чт.	Пт. 10.06			Изменение, %		
	03.06	06.06	07.06	08.06	09.06	сред.	мин.	макс.	нед.	мес.	год
Украина (Львов, Шувар), грн/кг	50	50	50	30	30	30	30	30	▼ -40	▼ -63	▼ -25
Украина (Большие Копани, Копани), грн/кг	15	n/d	15	15	15	15	15	15	0	▼ -44	▼ -40
Украина (Киев, ОРСП Столичный), грн/кг	40	30	30	30	30	30	27	33	▼ -25	▼ -40	▲ 20
Украина (Симферополь, Привоз), грн/кг	107,1	106,9	108,6	109,4	110,3	112	112	112	▲ 5	▲ 3	▲ 15
Украина (Одесса, Початок), грн/кг	50	n/a	n/a	50	50	50	50	50	0	▼ -38	
Польша (Варшава, Бронише), грн/кг	27,43	27,31	27,82	27,99	28,21	28,1	25,2	31,1	▲ 3	▲ 2	▼ -6
Укроп											
Рынок	Пт.	Пн.	Вт.	Ср.	Чт.	Пт. 10.06			Изменение, %		
	03.06	06.06	07.06	08.06	09.06	сред.	мин.	макс.	нед.	мес.	год
Украина (Львов, Шувар), грн/кг	50	50	50	15	15	15	10	15	▼ -70	▼ -83	▼ -50
Украина (Большие Копани, Копани), грн/кг	15	n/d	15	15	15	15	15	15	0	▼ -44	▼ -14
Украина (Киев, ОРСП Столичный), грн/кг	40	25	25	25	25	25	20	30	▼ -38	▼ -58	▲ 56
Украина (Симферополь, Привоз), грн/кг	118	117,4	119,4	120,3	110,3	112	112	112	▼ -5	▼ -14	▲ 29
Украина (Одесса, Початок), грн/кг	50	n/a	n/a	50	50	50	50	50	0	▼ -17	
Польша (Варшава, Бронише), грн/кг	2,65	2,64	2,69	2,7	2,72	2,71	2,16	3,27	▲ 2	▼ -52	▼ -27
Виноград столовый в/с											
Рынок	Пт.	Пн.	Вт.	Ср.	Чт.	Пт. 10.06			Изменение, %		
	03.06	06.06	07.06	08.06	09.06	сред.	мин.	макс.	нед.	мес.	год
Украина (Львов, Шувар), грн/кг	80	80	80	80	80	80	80	80	0	0	▲ 14
Украина (Киев, ОРСП Столичный), грн/кг	80	80	80	80	85	85	82	87	▲ 6	0	▲ 4
Украина (Симферополь, Привоз), грн/кг	75	65,38	66,43	67	67,5	68,6	27,4	110	▼ -9	▼ -3	▼ -16
Украина (Хмельницкий, Дубово), грн/кг	95	95	95	95	95	95	90	100	0	▲ 3	▲ 12
Польша (Варшава, Бронише), грн/кг	73,37	69,85	71,17	71,61	72,16	71,9	65,4	78,5	▼ -2	▼ -8	▲ 63
Виноград столовый 1 с											
Рынок	Пт.	Пн.	Вт.	Ср.	Чт.	Пт. 10.06			Изменение, %		
	03.06	06.06	07.06	08.06	09.06	сред.	мин.	макс.	нед.	мес.	год
Польша (Варшава, Бронише), грн/кг	70,18	66,68	67,94	68,36	68,88	68,7	58,9	78,5	▼ -2	▼ -4	▲ 23
Виноград Кишмиш											
Рынок	Пт.	Пн.	Вт.	Ср.	Чт.	Пт. 10.06			Изменение, %		
	03.06	06.06	07.06	08.06	09.06	сред.	мин.	макс.	нед.	мес.	год
Украина (Львов, Шувар), грн/кг	100	100	100	100	100	100	100	100	0	0	▲ 43
Украина (Киев, ОРСП Столичный), грн/кг	75	75	75	75	88	88	85	90	▲ 17	▲ 17	

Земляника в/с											
Рынок	Пт. 03.06	Пн. 06.06	Вт. 07.06	Ср. 08.06	Чт. 09.06	Пт. 10.06			Изменение, %		
						сред.	мин.	макс.	нед.	мес.	год
Украина (Львов, Шувар), грн/кг	16	16	16	20	20	20	20	20	▲ 25	▼ -43	▲ 25
Украина (Большие Копани, Копани), грн/кг	16	n/d	18,5	18,5	18,5	25	20	30	▲ 56	▼ -43	▲ 100
Украина (Киев, ОРСП Столичный), грн/кг	26	26	23	23	23	23	22	25	▼ -12	▼ -34	▲ 10
Украина (Симферополь, Привоз), грн/кг	69,38	97,13	98,7	99,54	121,5	122	86,2	157	▲ 75	▼ -15	▲ 301
Украина (Днепропетровск, Озерка), грн/кг	n/d	23	21,5	22	20	20	18	22			▲ 11
Украина (Одесса, Початок), грн/кг	22	22	22	27	27	30	25	35	▲ 36	▼ -14	
Украина (Хмельницкий, Дубово), грн/кг	22	20	17	20	23,5	23,5	22	25	▲ 7	▼ -44	▲ 81
Польша (Варшава, Бронише), грн/кг	17,55	16,83	17,79	19,53	27,06	23,9	21,6	26,2	▲ 36	▼ -61	▲ 5

Земляника 1 с											
Рынок	Пт. 03.06	Пн. 06.06	Вт. 07.06	Ср. 08.06	Чт. 09.06	Пт. 10.06			Изменение, %		
						сред.	мин.	макс.	нед.	мес.	год
Украина (Симферополь, Привоз), грн/кг	48,75	48,57	49,35	49,77	102,2	n/a	n/a	n/a			

Яблоки в/с и 1 с											
Рынок	Пт. 03.06	Пн. 06.06	Вт. 07.06	Ср. 08.06	Чт. 09.06	Пт. 10.06			Изменение, %		
						сред.	мин.	макс.	нед.	мес.	год
Украина (Львов, Шувар), грн/кг	11	11	11	11	11	11	9	13	0	0	▼ -42
Украина (Большие Копани, Копани), грн/кг	8	n/d	8	8	8	8	4,5	12	0	0	▼ -54
Украина (Киев, ОРСП Столичный), грн/кг	12	12	12	12	12	12	8	15	0	▼ -8	▼ -52
Украина (Симферополь, Привоз), грн/кг	33,75	33,62	34,17	34,46	38,57	39,2	19,6	47	▲ 16	▲ 29	▲ 88
Украина (Днепропетровск, Озерка), грн/кг	n/d	12	13,5	13,5	13,5	13,5	12	15			▼ -21
Украина (Одесса, Початок), грн/кг	10	11	11	11	11	13	11	16	▲ 30	▼ -7	
Украина (Хмельницкий, Дубово), грн/кг	10	10	10	10	10	10	5	15	0	0	▼ -50
Польша (Варшава, Бронише), грн/кг	8,48	8,45	8,6	8,65	8,72	8,69	6,54	10,9	▲ 2	0	▼ -39

Яблоки Голден Делишес в/с и 1 с											
Рынок	Пт. 03.06	Пн. 06.06	Вт. 07.06	Ср. 08.06	Чт. 09.06	Пт. 10.06			Изменение, %		
						сред.	мин.	макс.	нед.	мес.	год
Украина (Львов, Шувар), грн/кг	11	11	11	11	11	11	10	12	0	0	▼ -42
Украина (Киев, ОРСП Столичный), грн/кг	12	12	12	12	12	12	8	15	0	▼ -4	▼ -50
Украина (Одесса, Початок), грн/кг	12	n/a	n/a	n/a	n/a	n/a	n/a	n/a			
Польша (Варшава, Бронише), грн/кг	9,89	9,84	10,03	10,09	10,17	10,1	7,19	13,1	▲ 3	▲ 1	▼ -21

Яблоки Айдаред в/с и 1 с											
Рынок	Пт. 03.06	Пн. 06.06	Вт. 07.06	Ср. 08.06	Чт. 09.06	Пт. 10.06			Изменение, %		
						сред.	мин.	макс.	нед.	мес.	год
Украина (Киев, ОРСП Столичный), грн/кг	9	9	9	9	9	9	8	10	0	0	▼ -65
Украина (Одесса, Початок), грн/кг	5,5	6	6	6	6	n/a	n/a	n/a			

Яблоки Джонаголд в/с и 1 с											
Рынок	Пт. 03.06	Пн. 06.06	Вт. 07.06	Ср. 08.06	Чт. 09.06	Пт. 10.06			Изменение, %		
						сред.	мин.	макс.	нед.	мес.	год
Украина (Киев, ОРСП Столичный), грн/кг	13	13	13	13	12	12	11	14	▼ -8	▼ -25	

Яблоки Ренет Симиренко в/с и 1 с											
Рынок	Пт. 03.06	Пн. 06.06	Вт. 07.06	Ср. 08.06	Чт. 09.06	Пт. 10.06			Изменение, %		
						сред.	мин.	макс.	нед.	мес.	год
Украина (Киев, ОРСП Столичный), грн/кг	14	14	14	14	14	14	13	15	0	▼ -13	
Украина (Одесса, Початок), грн/кг	9	9	9	9	9	12	12	12	▲ 33	▼ -14	

Черешня в/с											
Рынок	Пт. 03.06	Пн. 06.06	Вт. 07.06	Ср. 08.06	Чт. 09.06	Пт. 10.06			Изменение, %		
						сред.	мин.	макс.	нед.	мес.	год
Украина (Львов, Шувар), грн/кг	n/a	n/a	n/a	20	20	20	17	27			0
Украина (Большие Копани, Копани), грн/кг	30	n/d	27	27	27	27	25	30	▼ -10		▲ 35
Украина (Киев, ОРСП Столичный), грн/кг	32	32	35	36	35	42	40	45	▲ 31		▲ 40
Украина (Симферополь, Привоз), грн/кг	52,5	80,32	80,32	82,32	82,92	84,3	58,8	110	▲ 61		▲ 134
Украина (Днепропетровск, Озерка), грн/кг	n/d	33	33	35	28	28	20	32			▲ 56
Украина (Одесса, Початок), грн/кг	30	n/a	n/a	40	43	40	37	45	▲ 33		
Украина (Хмельницкий, Дубово), грн/кг	24	20	20	26,5	21	36,5	35	38	▲ 52		▲ 83

Вишня в/с											
Рынок	Пт. 03.06	Пн. 06.06	Вт. 07.06	Ср. 08.06	Чт. 09.06	Пт. 10.06			Изменение, %		
						сред.	мин.	макс.	нед.	мес.	год
Украина (Симферополь, Привоз), грн/кг	n/a	n/a	n/a	n/a	52,07	52,9	47	58,8			
Украина (Днепропетровск, Озерка), грн/кг	n/d	n/a	n/a	30	30	30	30	30			
Украина (Одесса, Початок), грн/кг	n/a	n/a	n/a	n/a	30	29	28	30			

Груши в/с и 1 с											
Рынок	Пт. 03.06	Пн. 06.06	Вт. 07.06	Ср. 08.06	Чт. 09.06	Пт. 10.06			Изменение, %		
						сред.	мин.	макс.	нед.	мес.	год
Украина (Львов, Шувар), грн/кг	30	30	30	30	30	30	25	36	0	0	
Украина (Киев, ОРСП Столичный), грн/кг	50	50	50	50	50	50	45	60	0	▲ 11	▲ 11
Украина (Симферополь, Привоз), грн/кг	56,25	56,04	56,94	57,43	57,85	58,8	47	70,6	▲ 5	▲ 55	▼ -3
Украина (Хмельницкий, Дубово), грн/кг	47	47	46,5	47	47	46,5	45	48	▼ -1	▲ 3	▼ -1
Польша (Варшава, Бронише), грн/кг	26,8	26,67	27,17	27,34	27,55	27,5	26,2	28,8	▲ 3	▲ 1	▲ 31

Бананы											
Рынок	Пт. 03.06	Пн. 06.06	Вт. 07.06	Ср. 08.06	Чт. 09.06	Пт. 10.06			Изменение, %		
						сред.	мин.	макс.	нед.	мес.	год
Украина (Львов, Шувар), грн/кг	31	31	31	28	28	28	28	28	▼ -10	▼ -10	▼ -6
Украина (Большие Копани, Копани), грн/кг	28	n/d	28	28	28	28	28	28	0	0	▼ -2
Украина (Киев, ОРСП Столичный), грн/кг	28	28	28	28	28	28	27	28	0	▼ -5	0
Украина (Симферополь, Привоз), грн/кг	28,13	28,39	28,85	29,1	26,23	26,7	26,7	26,7	▼ -5	▼ -17	▲ 3
Украина (Одесса, Початок), грн/кг	n/a	n/a	n/a	30	30	30	30	30		▲ 11	
Украина (Хмельницкий, Дубово), грн/кг	29	27	27	26,5	27	28	26	30	▼ -3	▼ -11	▼ -2
Польша (Варшава, Бронише), грн/кг	29,19	29,05	29,6	29,78	30,01	29,9	28,8	31,1	▲ 3	▼ -1	▲ 28
Апельсины											
Рынок	Пт. 03.06	Пн. 06.06	Вт. 07.06	Ср. 08.06	Чт. 09.06	Пт. 10.06			Изменение, %		
						сред.	мин.	макс.	нед.	мес.	год
Украина (Львов, Шувар), грн/кг	24	24	24	21	21	21	21	21	▼ -13	▼ -13	▼ -19
Украина (Большие Копани, Копани), грн/кг	21	n/d	21	21	21	21	20	22	0	0	▼ -13
Украина (Киев, ОРСП Столичный), грн/кг	24	24	24	24	24	24	20	44	0	▼ -4	▲ 4
Украина (Симферополь, Привоз), грн/кг	24,38	24,29	24,68	24,89	25,07	25,5	19,6	31,4	▲ 5	▼ -21	▼ -10
Украина (Хмельницкий, Дубово), грн/кг	23,5	23,5	23,5	23,5	23,5	23,5	22	25	0	▼ -11	▼ -2
Польша (Варшава, Бронише), грн/кг	30,31	30,16	30,73	30,92	31,16	31,1	29,4	32,7	▲ 3	▲ 31	▲ 74
Мандарины											
Рынок	Пт. 03.06	Пн. 06.06	Вт. 07.06	Ср. 08.06	Чт. 09.06	Пт. 10.06			Изменение, %		
						сред.	мин.	макс.	нед.	мес.	год
Украина (Большие Копани, Копани), грн/кг	27	n/d	27	27	27	27	25	30	0	0	▼ -27
Украина (Киев, ОРСП Столичный), грн/кг	35	35	35	35	35	35	25	40	0	▲ 30	▲ 1
Украина (Симферополь, Привоз), грн/кг	49,69	49,5	50,3	50,73	51,11	51,9	51	52,9	▲ 5	▲ 44	▲ 44
Польша (Варшава, Бронише), грн/кг	27,12	26,99	27,5	27,67	27,88	27,8	26,2	29,4	▲ 3	▲ 1	▲ 3
Лимоны											
Рынок	Пт. 03.06	Пн. 06.06	Вт. 07.06	Ср. 08.06	Чт. 09.06	Пт. 10.06			Изменение, %		
						сред.	мин.	макс.	нед.	мес.	год
Украина (Львов, Шувар), грн/кг	54	54	54	54	54	54	52	64	0	0	▲ 29
Украина (Большие Копани, Копани), грн/кг	57	n/d	57	57	57	57	55	60	0	0	▲ 27
Украина (Киев, ОРСП Столичный), грн/кг	50	50	50	50	50	50	45	60	0	▼ -9	▲ 9
Украина (Симферополь, Привоз), грн/кг	50,63	50,44	51,25	51,69	52,07	52,9	47	58,8	▲ 5	▼ -23	▲ 51
Украина (Хмельницкий, Дубово), грн/кг	51	57,5	57,5	57,5	57,5	56,5	55	58	▲ 11	▼ -7	▲ 13
Польша (Варшава, Бронише), грн/кг	73,37	73,03	74,41	74,87	67,24	67	62,1	71,9	▼ -9	▲ 18	▲ 81
Гриб шампиньон											
Рынок	Пт. 03.06	Пн. 06.06	Вт. 07.06	Ср. 08.06	Чт. 09.06	Пт. 10.06			Изменение, %		
						сред.	мин.	макс.	нед.	мес.	год
Украина (Львов, Шувар), грн/кг	20	20	20	20	20	20	18	22	0	▲ 25	▲ 18
Украина (Киев, ОРСП Столичный), грн/кг	23	22	22	22	23	23	19	25	0	▼ -8	▲ 15
Украина (Симферополь, Привоз), грн/кг	76,88	76,58	77,82	78,48	79,06	80,4	70,6	90,2	▲ 5	▲ 3	▲ 93
Украина (Одесса, Початок), грн/кг	27	27	27	30	30	28	26	30	▲ 4	▼ -16	
Украина (Хмельницкий, Дубово), грн/кг	26	24	24	24	23,5	24	23	25	▼ -8	▼ -29	0
Польша (Варшава, Бронише), грн/кг	30,31	30,16	30,73	30,92	31,16	31,1	29,4	32,7	▲ 3	▲ 1	▲ 21
Гриб вешенка											
Рынок	Пт. 03.06	Пн. 06.06	Вт. 07.06	Ср. 08.06	Чт. 09.06	Пт. 10.06			Изменение, %		
						сред.	мин.	макс.	нед.	мес.	год
Украина (Львов, Шувар), грн/кг	22	22	22	22	22	22	20	26	0	0	▲ 22
Украина (Киев, ОРСП Столичный), грн/кг	25	26	26	26	n/a	n/a	n/a	n/a			
Украина (Симферополь, Привоз), грн/кг	56,25	56,04	56,95	57,43	54	54,9	51	58,8	▼ -2	▼ -4	▲ 32
Польша (Варшава, Бронише), грн/кг	73,37	73,03	74,41	74,87	75,44	75,2	65,4	85	▲ 3	▲ 1	▲ 20

n/d (no data) - мониторинг не проводился или отсутствуют необходимые данные для расчета

n/a (none available) - товара нет в продаже

Курс валюты: Россия — 2,55 руб/грн.; Польша - 0,15 злотого/грн.

ЦЕНЫ НА ОВОЩИ И ФРУКТЫ НА ОПТОВЫХ РЫНКАХ УКРАИНЫ,
КРЫМА И ПОЛЬШИ (06.06.16-10.06.16)

Другие позиции				
Рынок	Товар	Пн. 06.06	Пт. 10.06	изм. за нед., %
Украина (Львов, Шувар), грн/кг	Капуста брокколи	45	45	0
	Капуста цветная	15	7	-53
	Лук репчатый салатный	11	11	0
	Лук порей	18	18	0
	Кабачки короткоплодные (до 20 см)	6	6	0
	Баклажаны	50	50	0
	Дыня (импорт)	n/a	35	
Украина (Большие Копани, Копани), грн/кг	Капуста брокколи	n/d	16,5	-18
	Капуста цветная	n/d	7	56
	Капуста краснокочанная	n/d	6	-25
	Лук репчатый салатный	n/d	17	-32
	Лук порей	n/d	12	0
	Томат салатный	n/d	25,5	0
	Редис обрезной без ботвы	n/d	2,5	0
	Кабачки короткоплодные (до 20 см)	n/d	6,5	160
	Баклажаны	n/d	62	13
Украина (Киев, ОРСП Столичный), грн/кг	Капуста цветная	8	8	0
	Лук репчатый, салатный	22	19	-14
	Томат салатный	22	28	4
	Томат столовый	23	22	-4
	Томат сливка	23	33	14
	Редис обрезной без ботвы	6	n/a	
	Кабачки короткоплодные (до 20 см)	5	6	33
	Баклажаны	50	64	28
Украина (Симферополь, Привоз), грн/кг	Капуста брокколи	52,3	52,92	1
	Капуста цветная	22,42	23,52	5
	Капуста краснокочанная	17,75	18,62	-10
	Лук репчатый салатный	61,65	37,24	-40
	Лук порей	74,72	78,4	5
	Томат салатный	50,44	52,92	5
	Томат столовый	33,62	35,28	5
	Редис обрезной без ботвы	13,08	13,72	4
	Редис пучок (24 головки)	10,31	10,78	5
	Салат Айсберг	67,25	80,36	19
	Кабачки короткоплодные (до 20 см)	5,61	10,73	91
	Кабачки длинноплодные (более 20 см)	4,11	6,86	66
	Баклажаны	69,12	74,48	7
	Малина садовая	280,19	146,99	-74
	Яблоки для переработки	4,86	6,86	41
Украина (Днепропетровск, Озерка), грн/кг	Абрикосы в/с	48,57	50,96	-20
	Персики в/с	70,98	74,48	10
	Капуста цветная	8	6	
	Томат салатный	29	25	
Украина (Одесса, Початок), грн/кг	Кабачки короткоплодные (до 20 см)	6,25	6,5	
	Капуста цветная	11	8,5	-15
	Лук репчатый салатный	18	9	-25
	Томат салатный	33	27	-23
	Томат столовый	25	26	4
	Кабачки короткоплодные (до 20 см)	5	5	0
Украина (Хмельницкий, Дубово), грн/кг	Баклажаны	n/a	70	-7
	Редис обрезной без ботвы	8,5	7,5	15
	Кабачки короткоплодные (до 20 см)	4,5	7,5	0
Польша (Варшава, Бронише), грн/кг	Баклажаны	77	77	1
	Капуста брокколи	39,69	9,16	-83
	Капуста цветная	8,41	14,06	52
	Капуста краснокочанная	17,46	17,99	3
	Лук порей	20,96	21,58	3
	Редис пучок (24 головки)	5,87	6,05	3
	Салат Айсберг	9,21	8,83	-5
	Кабачки короткоплодные (до 20 см)	15,08	15,53	-25
	Баклажаны	27,78	28,61	-10
	Арбуз	13,65	14,06	-8
	Малина садовая	209,55	202,74	-4
	Абрикосы в/с	42,86	42,51	-10
Персики в/с	34,45	35,48	-7	

n/d (no data) - мониторинг не проводился или отсутствуют необходимые данные для расчета

n/a (none available) - товара нет в продаже

Курс валюты: Россия — 2,55 руб/грн.; Польша - 0,15 злотого/грн.

ЦЕНЫ НА ОВОЩИ И ФРУКТЫ НА ОПТОВЫХ РЫНКАХ
МОЛДОВЫ НА 10.06.16

Наименование продукции	С/х рынок Единец			Оптовый рынок Бельцы			Оптовый рынок Кишинев (Алби-шоара)			С/х рынок Унгены			С/х рынок Кагул		
	мин	макс	сред	мин	макс	сред	мин	макс	сред	мин	макс	сред	мин	макс	сред
Овощи и грибы															
Перец сладкий	-	-	-	21,00	23,00	21,00	30,00	30,00	30,00	25,00	55,00	45,00	17,50	22,00	22,00
Картофель	4,00	5,00	5,00	3,50	6,50	4,50	4,00	8,00	4,00	5,00	8,00	7,00	-	-	-
Картофель ранний	6,00	9,00	8,00	12,00	14,00	12,00	7,00	11,00	7,00	7,00	12,00	8,00	6,00	7,00	6,00
Огурцы	-	-	-	4,50	8,00	6,00	9,00	11,00	9,00	15,00	18,00	18,00	12,00	12,00	12,00
Репчатый желтый лук	7,50	8,00	7,50	5,50	8,50	7,50	8,00	10,00	8,00	8,50	10,00	9,00	7,50	8,00	8,00
Зеленый лук на перо	-	-	-	-	-	-	14,00	15,00	14,00	-	-	-	-	-	-
Гриб шампиньон	-	-	-	-	-	-	-	-	-	32,00	35,00	32,00	32,00	32,00	32,00
Кабачки	3,00	4,00	3,00	3,00	4,00	3,00	10,00	12,00	10,00	5,00	7,00	6,00	4,00	5,00	4,00
Морковь	10,00	11,00	10,00	8,00	12,00	9,00	10,00	12,00	10,00	-	-	-	-	-	-
Морковь молодая	-	-	-	-	-	-	10,00	12,00	10,00	10,00	16,00	10,00	10,00	12,00	10,00
Репи	-	-	-	-	-	-	6,00	7,00	6,00	-	-	-	-	-	-
Помидоры тепличные	18,00	30,00	20,00	18,00	32,00	20,00	18,00	25,00	18,00	20,00	30,00	25,00	17,50	25,00	21,00
Свекла столовая	-	-	-	-	-	-	5,00	7,00	5,00	-	-	-	-	-	-
Свекла столовая ранняя	10,00	11,00	10,00	6,00	6,50	6,00	12,00	12,00	12,00	10,00	16,00	16,00	8,00	10,00	9,00
Чеснок	-	-	-	80,00	85,00	80,00	40,00	40,00	40,00	70,00	80,00	70,00	65,00	65,00	65,00
Капуста ранняя	2,00	2,00	2,00	0,80	3,00	1,00	2,00	5,00	2,00	2,50	3,00	2,50	1,50	1,50	1,50
Капуста брокколи	-	-	-	-	-	-	45,00	48,00	45,00	-	-	-	-	-	-
Цветная капуста	-	-	-	15,00	15,00	15,00	25,00	28,00	25,00	18,00	25,00	20,00	35,00	35,00	35,00
Капуста пекинская	-	-	-	10,00	10,00	10,00	12,00	15,00	12,00	18,00	20,00	20,00	-	-	-
Баклажаны	-	-	-	30,00	30,00	30,00	25,00	30,00	25,00	-	-	-	30,00	30,00	30,00
Фрукты и ягоды															
Бананы	-	-	-	-	-	-	23,00	25,00	23,00	-	-	-	25,00	25,00	25,00
Абрикосы	-	-	-	-	-	-	13,00	13,00	13,00	15,00	20,00	20,00	-	-	-
Земляника	15,00	18,00	17,00	-	-	-	22,00	35,00	25,00	15,00	25,00	20,00	23,00	25,00	23,00
Черешня	13,00	15,00	13,00	-	-	-	10,00	15,00	10,00	15,00	20,00	15,00	20,00	20,00	20,00
Смородина черная	-	-	-	-	-	-	-	-	-	40,00	40,00	40,00	30,00	30,00	30,00
Грейпфрут	-	-	-	-	-	-	18,00	19,00	18,00	-	-	-	-	-	-
Лимоны	-	-	-	-	-	-	40,00	48,00	40,00	-	-	-	50,00	55,00	50,00
Мандарины	-	-	-	-	-	-	12,00	15,00	12,00	-	-	-	-	-	-
Яблоки	-	-	-	8,00	8,00	8,00	8,00	16,00	8,00	-	-	-	10,00	11,00	10,00
Яблоки Голден Делишес	-	-	-	6,00	14,00	12,00	8,00	12,00	8,00	12,00	15,00	15,00	10,00	13,00	10,00
Яблоки Айдаред	-	-	-	6,00	9,00	9,00	12,00	14,00	12,00	8,00	10,00	8,00	-	-	-
Яблоки Рихард	-	-	-	7,00	12,00	12,00	15,00	22,00	15,00	10,00	15,00	10,00	-	-	-
Орехи	-	-	-	-	-	-	-	-	-	40,00	75,00	75,00	-	-	-
Арбузы	-	-	-	-	-	-	5,00	10,00	5,00	-	-	-	-	-	-
Груши	-	-	-	-	-	-	28,00	30,00	28,00	-	-	-	-	-	-
Персики	-	-	-	-	-	-	-	-	-	30,00	30,00	30,00	-	-	-
Апельсины	-	-	-	-	-	-	15,00	20,00	15,00	-	-	-	23,00	23,00	23,00
Чернослив	-	-	-	-	-	-	-	-	-	30,00	40,00	35,00	-	-	-
Вишня	13,00	13,00	13,00	-	-	-	-	-	-	15,00	20,00	15,00	10,00	10,00	10,00
Малина	22,00	23,00	22,00	40,00	40,00	40,00	40,00	45,00	40,00	40,00	40,00	40,00	-	-	-

Курс валюты: 0,98 лея/рн

ЦЕНЫ НА ФРУКТЫ НА ОПТОВЫХ БАЗАХ Г.МОСКВА
И Г.САНКТ-ПЕТЕРБУРГ ПО СОСТОЯНИЮ НА 10.06.16

Продукция	Страна	Сорт/бренд	Цена, руб/кг								
			Краснодар			Москва			Санкт-Петербург		
			мин	макс	средн	мин	макс	средн	мин	макс	средн
Абрикос	Узбекистан								95	120	110
Абрикос	Чили					85	105	95			
Авокадо	Перу					265	273	269			
Авокадо	ЮАР								237	275	256
Алыча	Узбекистан								80	98	85
Ананас	Коста Рика					136	142	139	125	130	127
Апельсин	Египет		45	50	47	45	55	50	48	57	53
Апельсин	Марокко					54	59	56			
Апельсин	ЮАР								55	63	59
Арбузы	Египет		38	43	40						
Арбузы	Иран					30	70	50	30	60	50
Банан	Эквадор	газованный	52	60	56	50	60	54	48	55	52
Виноград	Египет		110	120	115				140	149	144
Виноград	Индия	Томсон							115	153	134
Виноград	Индия	Зеленый				147	152	149			
Виноград	Перу	Ред Глоб							164	171	167
Виноград	Чили	Ред Глоб				168	178	173	134	141	137
Виноград	Чили	Тимко							134	159	146
Виноград	Чили	Кримсон				210	220	215	146	159	152
Виноград	Чили	Томсон				180	186	183			
Гранат	Перу					267	290	278	236	316	276
Грейпфрут	Турция		55	65	60						
Грейпфрут	ЮАР					70	95	82	80	95	87
Груша	Аргентина	Аббат				105	113	109	85	95	90
Груша	Аргентина	Анжу				82	125	103	59	67	63
Груша	Аргентина	Вильямс				84	93	88	72	80	76
Груша	Аргентина	Лакхам				67	93	80	64	85	74
Груша	Аргентина	Ред Барлетт				97	110	103	88	110	99
Груша	Аргентина	Конференция				100	105	103			
Груша	Китай					76	90	83			
Груша	Либерия	Конференция				100	108	104	78	84	81
Груша	Сербия	Конференция							75	82	79
Груша	Чили	Аббат							90	107	98
Груша	Чили	Форел							140	145	143
Груша	ЮАР	Форел							136	144	140
Груша	ЮАР					83	88	85			
Груша	ЮАР	Вермонт				110	115	113	96	103	99
Земляника	Россия		130	190	150	190	240	215			
Киви	Импорт					85	95	90			
Киви	Иран					78	96	87	90	95	92
Киви	Камерун								75	100	87
Киви	Чили					100	136	118	100	125	112
Кокос	Кот-д'Ивуар								100	108	104
Лайм	Мексика					523	536	529			
Лимон	Аргентина		110	115	112	129	135	132	116	134	125
Лимон	Израиль		120	130	125						
Лимон	Импорт		130	135	133						
Лимон	Китай					130	140	135			
Лимон	ЮАР		132	136	134	132	160	145	126	147	136
Мандарин	Аргентина					114	135	124	135	140	138
Мандарин	Израиль	Орри							115	125	120
Мандарин	Пакистан					65	72	69			
Мандарин	ЮАР		110	125	117	135	140	137			
Мандарин	ЮАР	Сатсума	100	120	110				130	135	133
Нектарин	Бенин					210	240	225			
Нектарин	Либерия					150	163	156			
Персик	Армения		170	180	175						
Персик	Бенин	Инжирный				193	205	199			
Персик	Бенин					180	195	188			
Персик	Либерия					166	222	194			
Персик	Македония								185	195	190
Слива	Чили					105	125	115	120	135	127
Черешня	Крым					170	235	200			
Черешня	Россия		150	190	170						
Черешня	Сербия					210	220	215			
Черешня	Узбекистан					228	250	239	275	285	280
Яблоко	Аргентина	Ред Делишес							85	90	88
Яблоко	Аргентина	Роял Гала				102	113	109			
Яблоко	Аргентина	Ред Чиф				102	113	109			
Яблоко	Аргентина	Пинк Леди							110	120	116
Яблоко	Беларусь	Айдаред							60	70	65
Яблоко	Беларусь	Глостер							62	68	65
Яблоко	Беларусь	Лиголь							62	68	65
Яблоко	Беларусь		58	66	62						
Яблоко	Китай	Фуджи							85	93	89

ПРОФЕССИОНАЛ
№ 22 (636) 10 июня 2016 года

Продукция	Страна	Сорт/бренд	Цена, руб/кг								
			Краснодар			Москва			Санкт-Петербург		
			мин	макс	средн	мин	макс	средн	мин	макс	средн
Яблоко	Либерия	Джонагоред				55	60	58			
Яблоко	Македония	Ред Принц							70	79	74
Яблоко	Молдова	Голден				60	70	65			
Яблоко	Молдова	Гренни Смит				73	77	75			
Яблоко	Молдова	Ред Делишес				67	71	69			
Яблоко	Молдова	Чемпион				50	55	53			
Яблоко	Молдова	Джонагоред				60	65	63			
Яблоко	Россия	Лиголь				60	65	63			
Яблоко	Сербия	Голден				80	90	85	80	85	82
Яблоко	Сербия	Ред Чиф							88	92	90
Яблоко	Сербия	Ред Принц							70	80	76
Яблоко	Чили	Гренни Смит				90	95	92	86	100	93
Яблоко	Чили	Роял Гала							102	110	106
Яблоко	Чили	Ред Чиф							80	92	86
Яблоко	Чили	Брукфилд							98	107	101
Яблоко	Чили	Ред Делишес							95	105	100
Яблоко	Чили	Крипс Пинк							105	115	110
Яблоко	ЮАР	Голден				80	90	86	89	100	94
Яблоко	ЮАР	Гренни Смит							85	90	88
Яблоко	ЮАР	Ред Делишес							95	105	100

ЦЕНЫ НА ОВОЩИ НА ОПТОВЫХ БАЗАХ Г.МОСКВА
И Г.САНКТ-ПЕТЕРБУРГ ПО СОСТОЯНИЮ НА 10.06.16

Продукция	Страна	Сорт/бренд	Цена, руб/кг								
			Краснодар			Москва			Санкт-Петербург		
			мин	макс	средн	мин	макс	средн	мин	макс	средн
Баклажан	Израиль					220	240	230			
Баклажан	Сербия					180	190	186			
Грибы шампиньоны	Россия					157	165	161			
Имбирь	Китай					100	109	104	83	100	92
Кабачки	Россия		17	30	24	28	35	32	20	25	23
Капуста белокочанная	Россия					18	25	21	19	23	21
Капуста белокочанная н/у	Россия		7	10	9	13	16	15	15	19	17
Капуста белокочанная н/у	Сербия					14	19	16			
Капуста белокочанная н/у	Узбекистан								18	21	19
Капуста брокколи	Израиль					285	290	287			
Капуста пекинская	Македония								100	110	105
Капуста пекинская	Россия		25	40	32	40	50	45	62	67	65
Капуста пекинская	Сербия					82	89	86			
Капуста цветная	Македония								105	115	110
Капуста цветная	Россия		50	60	55	60	93	76			
Картофель	Беларусь								20	25	23
Картофель	Россия		5	15	10	6	20	13	7	18	13
Картофель н/у	Азербайджан		31	38	35	38	42	40	39	43	41
Картофель н/у	Египет		28	35	32	31	35		37	42	40
Картофель н/у	Россия		30	45	37						
Корень имбиря	Китай					140	145	143			
Корень сельдерея	Израиль					164	171	167			
Лук порей	Израиль					320	330	325			
Лук репчатый	Египет	Красный							61	68	66
Лук репчатый	Индия	Белый				53	58	55			
Лук репчатый	Индия	Красный				52	57	54	50	55	52
Лук репчатый	Индия	Белый							55	65	60
Лук репчатый	Иран	Белый							35	41	38
Лук репчатый	Россия		19	22	21	16	22	19			
Лук репчатый н/у	Египет		16	20	18	20	28	24	20	25	23
Лук репчатый н/у	Узбекистан								18	25	20
Морковь	Беларусь					30	36	33			
Морковь	Израиль		35	40	37	35	41	38	38	44	41
Морковь	Россия		23	33	28	24	27	26	30	38	34
Огурцы	Беларусь							36	40	55	45
Огурцы	Россия	тепличный	20	45	33	40	53		50	70	60
Огурцы длинноплодные	Россия	тепличный						56	58	100	80
Перец сладкий	Бенин					145	195	170			
Перец сладкий	Израиль					290	300	295			
Перец сладкий	Либерия					110	119	114			
Перец сладкий	Македония								180	190	185
Перец сладкий	Швейцария								205	215	210
Редис	Израиль					60	86	73	85	95	90
Редис	Россия		23	33	28	52	56	54			
Редька	Россия					26	29	27	25	30	27
Свекла столовая	Иран										40
Свекла столовая	Россия		29	36	32	29	33	31	35	40	38
Свекла столовая н/у	Россия		16	30	23	32	37	34			
Сельдерей стебель	Израиль					105	113	108			
Томаты	Азербайджан					115	140	128			
Томаты	Азербайджан	На ветке							145	155	150
Томаты	Армения		80	85	82						
Томаты	Беларусь	Розовый				140	150	145	160	170	165
Томаты	Беларусь					95	110	105	150	160	155
Томаты	Беларусь	Сливка				120	128	124	170	180	175
Томаты	Беларусь	На ветке				120	128	124			
Томаты	Либерия	Черри				105	115	109			
Томаты	Македония	Черри							220	250	225
Томаты	Марокко	На ветке				140	150	145			
Томаты	Марокко					120	132	125	90	110	96
Томаты	Марокко	Черри на ветке				230	236	233			
Томаты	Марокко	Черри				232	248	240	240	250	244
Томаты	Марокко	Черри сливка							210	220	216
Томаты	Марокко	Сливка							205	210	208
Томаты	Россия	Розовый	100	130	120	125	130	128			
Томаты	Россия	тепличный	85	130	105	115	130	120	100	130	115
Тыква	Россия								35	40	37
Чеснок	Китай					220	225	223	235	245	240
Чеснок	Россия		140	150	145						
Чеснок н/у	Иран					189	194	191			
Чеснок н/у	Китай					195	200	197			

ОБЗОР СИТУАЦИИ НА РЫНКЕ ФРУКТОВ И ОВОЩЕЙ КРЫМА (03.06.16-10.06.16)

- *Цены на огурец по итогам недели выросли в 3,5 раза.*
- *Сокращение выборок томата провоцировало удорожание этой продукции.*
- *Ситуация на рынке капусты оставалась стабильной.*
- *Спрос на морковь со стороны российских компаний заметно вырос.*
- *Цены на озимый лук стремительно снижались.*
- *Ранний картофель дешевел фактически ежедневно.*
- *Торговая активность в сегменте черешни была весьма высокой.*
- *Сезонное сокращение предложения земляники способствовало росту цен.*

Огурцы

На рынке огурца за отчетный период отмечался стремительный рост цен. Обусловлено это было заметным сокращением выборок в хозяйствах из-за прохладной и пасмурной погоды. В то же время, спрос на эту продукцию со стороны местных оптовых компаний и розничных сетей был достаточно стабильным, что также оказывало поддержку ценам. Как результат, к концу недели основные отгрузки велись по 35-50 руб/кг в зависимости от качества и объема партии. Однако при этом фермеры были уверены, что ситуация на рынке кардинально изменится, как только установится благоприятная погода, что приведет к резкому увеличению поставок огурца из летних теплиц.

Томаты

Пасмурная и дождливая погода способствовала сокращению выборок томата в местных хозяйствах. Однако существенно повысить цены производителям не удавалось. Связано это было с довольно жесткой конкуренцией со стороны продукции из Краснодарского края. В итоге цены на тепличный томат местного производства к концу отчетного периода формировались в пределах 110-150 руб/кг. При этом, по прогнозам производителей, эта продукция начнет резко дешеветь, как только установится теплая погода и объемы предложения томата из летних теплиц начнут расти.

Капуста

Основную долю предложения капусты на текущей неделе уже составляла продукция нового урожая. При этом стоит отметить, что цены на нее оставались относительно стабильными. Связано это было как с сокращением поставок ранней капусты из Краснодарского края, так и со снижением предложения местной капусты из-за дождей. В итоге цена на раннюю капусту к концу недели оставались в пределах 7-12 руб/кг.

Корнеплоды

Цены на морковь на отчетной неделе возобновили рост. Этому способствовало, прежде всего, заметное увеличение заинтересованности российских компаний в закупке данной продукции. Также удорожанию способствовало истощение запасов продукции в хозяйствах и фактическое отсутствие конкуренции со стороны ранней моркови. В итоге, к выходным фермерам удалось повысить цены на морковь из холодильников до 17-20 руб/кг.

Особых изменений на рынке свеклы на текущей неделе не отмечалось. Цены на прошлогоднюю свеклу оставались стабильными, несмотря на истощение запасов, что было связано с невысоким спросом. В то же время, цена на раннюю свеклу постепенно снижались. Однако резкого снижения цен удавалось избежать за счет ограниченного предложения, поскольку большинство фермеров не могли приступить к уборочным работам из-за дождей.

Лук

Ситуация на рынке озимого лука была неоднозначной. В первой половине недели цены оставались стабильными, однако уже со среды на рынке установился понижательный ценовой тренд. Связано это было с установлением относительно благоприятной погоды, в результате чего ряд фермеров получили возможность приступить к уборочным работам. При этом темпы реализации озимого лука были довольно невысокими, что также оказывало влияние на цены. Как результат, к концу анализируемого периода ранний лук подешевел до 16-18 руб/кг.

Картофель

В сегменте раннего картофеля наблюдалась ситуация, аналогичная сложившейся на рынке озимого лука. В первой половине недели предложение было ограниченным, а цены нередко достигали 50 руб/кг. Однако уже во второй половине недели осадки заметно сократились, что позволило фермерам приступить к массовым уборкам. В итоге уже перед выходными вести отгрузки производителям удалось не дороже 35 руб/кг. При этом игроки рынка ожидали дальнейшего ценового снижения по мере увеличения предложения.

Оптовые цены на овощи в Крыму по состоянию на 10.06.16, руб/кг

	мин.	макс.	средн.	изм. за год, %
Огурцы	35.00(+25.00)	50.00(+35.00)	43.00(+30.00)	115.00▲
Помидоры	110.00(+40.00)	150.00(+50.00)	130.00(-5.00)	136.36▲
Капуста	7.00(0.00)	20.00(0.00)	13.00(0.00)	8.33▲
Свекла	12.00(0.00)	35.00(+12.00)	22.00(+4.00)	29.41▲
Морковь	15.00(+5.00)	20.00(+5.00)	18.00(+5.00)	-50.00▼
Лук	16.00(0.00)	20.00(-5.00)	18.00(-2.00)	-21.74▼
Картофель	15.00(+5.00)	50.00(+35.00)	20.00(+7.00)	-9.09▼

Фрукты и ягоды

Земляника продолжала дорожать и на текущей неделе, что было обусловлено, прежде всего, сезонным сокращением предложения, а также достаточно высоким спросом. Однако стоит отметить, что основными покупателями выступали местные оптовики и сети супермаркетов. В то же время, поставки на российский рынок практически не осуществлялись ввиду довольно ограниченного срока реализации ягоды из-за неблагоприятной погоды. Так, к концу недели отгрузки велись по 180-250 руб/кг.

Цены на черешню постепенно повышались, чему способствовали несколько факторов. Прежде всего, повышать отпускные цены садоводам позволяли стабильные отгрузки ягоды на российский рынок. При этом в продажу начали поступать более дорогие сорта, срок реализации которых заметно длиннее, что также способствовало росту цен. Как результат, к концу отчетного периода сделки заключались по 135-190 руб/кг. Цена зависела от качества ягоды, сорта и объема партии.

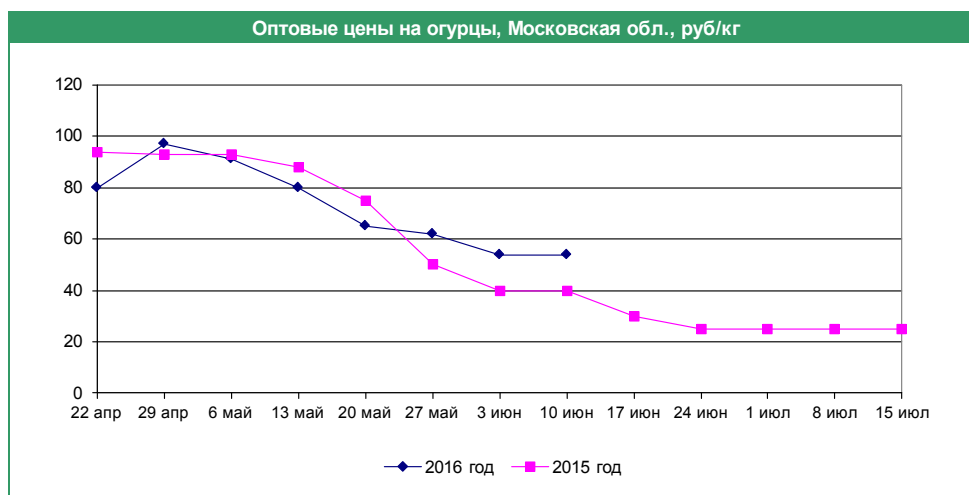
Оптовые цены на фрукты и ягоды в Крыму по состоянию на 10.06.16, руб/кг

	мин.	макс.	средн.	изм. за год, %
Земляника садовая	180.00(+25.00)	250.00(+50.00)	215.00(+38.00)	175.64▲
Черешня	135.00(+5.00)	200.00(0.00)	170.00(+5.00)	61.90▲

ОБЗОР СИТУАЦИИ НА РЫНКЕ ФРУКТОВ И ОВОЩЕЙ
РОССИИ (03.06.16-10.06.16)

- В сегменте тепличной продукции фермеры уверенно повышали цены на помидоры.
- Фермеры сообщали о сезонном сокращении предложения капусты ранних сортов.
- Цены на раннюю свеклу резко упали.
- Предложение моркови было весьма ограниченным.
- Цены на озимый лук продолжали снижаться вследствие увеличения предложения.
- Предложение раннего картофеля оставалось малообъемным.
- Сохранялся невысокий спрос на цитрусовые.
- На рынке банана сохранился понижательный ценовой тренд.
- Предложение сезонных ягод из местных хозяйств оставалось недостаточным.

Огурцы



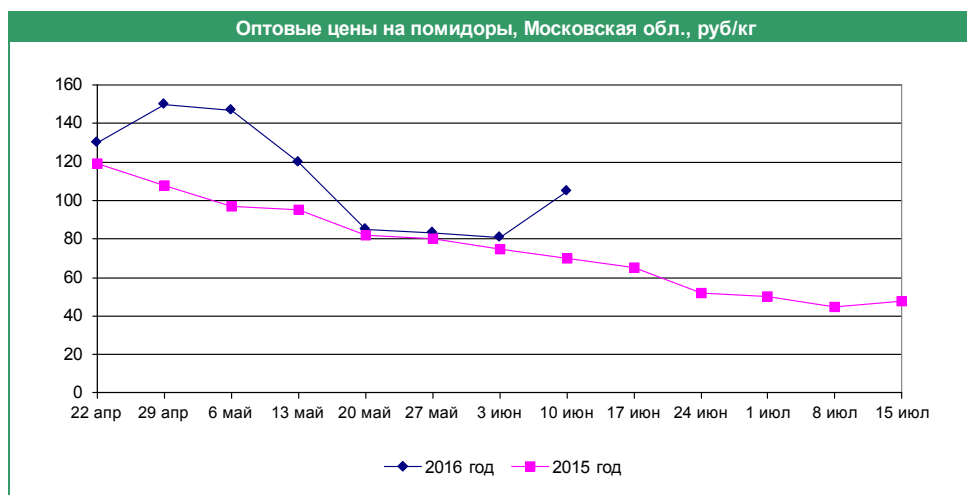
На рынке **огурца** за рассматриваемый период цены преимущественно росли. При такой корректировке цен фермеры чаще всего ссылались на хороший спрос в канун длительных выходных. К тому же, в связи с неблагоприятными погодными условиями во всех регионах РФ выборки в теплицах уменьшились, а объемы продукции из летних теплиц сократились значительно, что также оказало поддержку ценам. Поставки огурца с внешнего рынка, как и прежде, были незначительны и велись преимущественно из Беларуси.

Таким образом, основные отгрузки огурца из тепличных комбинатов велись в пределах 20-60 руб/кг в зависимости от сорта, объема партии и региона страны.

Оптовые цены на огурцы в России по областям по состоянию на 10.06.16, руб/кг

Регион/область	мин.	макс.	средн.	изм. за год, %
Алтайский край	80.00(+10.00)	100.00(0.00)	90.00(+8.00)	20.00▲
Белгородская	50.00(0.00)	70.00(+2.00)	60.00(+1.00)	39.53▲
Волгоградская	30.00(+3.00)	65.00(0.00)	48.00(+2.00)	77.78▲
Воронежская	42.00(+2.00)	65.00(-3.00)	54.00(0.00)	63.64▲
Карачаево-Черкесская Респ.	30.00(0.00)	58.00(-2.00)	45.00(0.00)	40.62▲
Костромская	55.00(+5.00)	65.00(0.00)	60.00(+2.00)	27.66▲
Краснодарский край	20.00(0.00)	55.00(+5.00)	36.00(+1.00)	44.00▲
Ленинградская	40.00(0.00)	83.00(-2.00)	63.00(0.00)	80.00▲
Липецкая	45.00(+5.00)	65.00(-1.00)	54.00(+1.00)	54.29▲
Московская	30.00(0.00)	80.00(-2.00)	54.00(0.00)	35.00▲
Нижегородская	45.00(+3.00)	70.00(0.00)	57.00(+1.00)	9.62▲
Новосибирская	70.00(+5.00)	85.00(0.00)	77.00(+3.00)	40.00▲
Республика Башкортостан	45.00(+3.00)	70.00(-2.00)	59.00(+2.00)	47.50▲
Республика Татарстан	50.00(+5.00)	70.00(0.00)	58.00(+2.00)	65.71▲
Ростовская	30.00(+5.00)	60.00(0.00)	43.00(0.00)	65.38▲
Саратовская	40.00(0.00)	60.00(0.00)	50.00(0.00)	0.00-
Свердловская	60.00(+5.00)	85.00(+5.00)	71.00(+3.00)	--
Ставропольский край	30.00(+2.00)	57.00(-1.00)	45.00(0.00)	28.57▲
Ульяновская	55.00(0.00)	69.00(-1.00)	62.00(0.00)	31.91▲
Челябинская	40.00(0.00)	70.00(0.00)	55.00(0.00)	12.24▲

Помидоры



В сегменте **томата** за истекшую неделю произошло существенное удорожание продукции из тепличных комбинатов во всех регионах страны. По словам участников рынка, сложившаяся ситуация была обусловлена в равной степени несколькими факторами. На фоне традиционно возросшего спроса на эту продукцию во всех регионах РФ перед длительными выходными, выборки в большинстве комбинатов несколько сократились из-за неблагоприятных погодных условий. Наряду с этим, в течение последней недели поступали сообщения о нестабильных поставках томатов с внешнего рынка, при этом и качество импортных помидоров не всегда устраивало покупателей, что также оказывало поддержку ценам на местную продукцию.

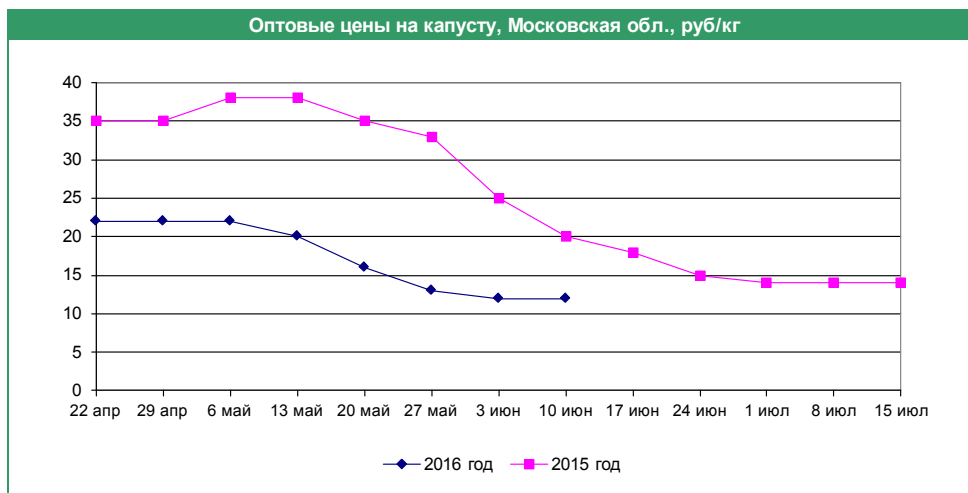
Таким образом, основные продажи томатов из тепличных комбинатов велись по 85-120 руб/кг, в зависимости от объема партии и региона отгрузки. Реализация импортной продукции велась, главным образом, по 70-130 руб/кг в зависимости от объема партии и страны происхождения продукции, которыми выступали Марокко, Беларусь, Узбекистан, Азербайджан. При этом некоторые трейдеры сообщали об ограниченном сроке реализации импортного томата и готовы были идти на уступки.

Оптовые цены на томаты в России по областям по состоянию на 10.06.16, руб/кг

Регион/область	мин.	макс.	средн.	изм. за год, %
Алтайский край	100.00(+20.00)	130.00(+10.00)	115.00(+15.00)	21.05 ▲
Белгородская	80.00*(+20.00)	120.00(+20.00)	100.00(+20.00)	38.89 ▲
Волгоградская	95.00(+20.00)	115.00(+17.00)	100.00(+13.00)	66.67 ▲
Воронежская	80.00*(+10.00)	120.00(+20.00)	100.00(+15.00)	33.33 ▲
Карачаево-Черкесская Респ.	85.00(+10.00)	110.00(+12.00)	97.00(+10.00)	21.25 ▲
Костромская	100.00(+20.00)	130.00(+30.00)	115.00(+25.00)	49.35 ▲
Краснодарский край	80.00(+10.00)	120.00(+20.00)	100.00(+15.00)	66.67 ▲
Ленинградская	80.00*(+20.00)	150.00(+30.00)	115.00(+27.00)	64.29 ▲
Липецкая	80.00*(+15.00)	130.00(+30.00)	105.00(+22.00)	40.00 ▲
Московская	70.00*(+10.00)	142.00(+30.00)	105.00(+24.00)	50.00 ▲
Нижегородская	100.00(+10.00)	140.00(+35.00)	120.00(+25.00)	33.33 ▲
Новосибирская	100.00(+5.00)	130.00(+10.00)	115.00(+7.00)	15.00 ▲
Республика Башкортостан	100.00(+5.00)	123.00(+13.00)	112.00(+9.00)	31.76 ▲
Республика Татарстан	100.00(+10.00)	120.00(+10.00)	110.00(+10.00)	41.03 ▲
Ростовская	90.00(+15.00)	110.00(+10.00)	100.00(+12.00)	66.67 ▲
Саратовская	95.00(+10.00)	125.00(+17.00)	110.00(+18.00)	29.41 ▲
Свердловская	90.00*(+4.00)	125.00(+7.00)	113.00(+11.00)	18.95 ▲
Ставропольский край	85.00(+10.00)	110.00(+7.00)	98.00(+12.00)	30.67 ▲
Ульяновская	95.00(+10.00)	120.00(+20.00)	109.00(+14.00)	25.29 ▲
Челябинская	110.00(+10.00)	130.00(+10.00)	120.00(+10.00)	20.00 ▲

* Цены на импортную продукцию

Капуста



Цены на раннюю **капусту** по итогам недели сохранились на прежнем уровне. По словам фермеров, этому способствовало сразу несколько факторов. Прежде всего, избежать ценовых корректировок производителям удалось за счет сезонного сокращения предложения капусты ранних сортов. При этом темпы реализации капусты оставались относительно стабильными. В итоге к концу отчетного периода хозяйства южных областей вели отгрузки по 5-8 руб/кг, в центральном регионе основные сделки заключались по 10-15 руб/кг.

Тем временем, основная часть производителей заявили о фактическом завершении сезона реализации капусты урожая 2015 года. Остальные же фермеры отгружали на рынок остаточные партии и планировали полностью распродать имеющиеся объемы уже к началу следующей недели.

Оптовые цены на капусту в России по областям по состоянию на 10.06.16, руб/кг

Регион/область	мин.	макс.	средн.	изм. за год, %
Алтайский край	7.00(-1.00)	13.00(-5.00)	11.00(-2.00)	-63.33 ▼
Астраханская	9.00(+1.00)	15.00(-2.00)	11.00(-1.00)	--
Волгоградская	7.00(+1.00)	14.00(-4.00)	11.00(-1.00)	37.50 ▲
Воронежская	7.00(0.00)	15.00(-2.00)	11.00(0.00)	-35.29 ▼
Краснодарский край	5.00(-1.00)	11.00(-4.00)	8.00(-2.00)	-20.00 ▼
Ленинградская	12.00(+3.00)	19.00(-1.00)	14.00(0.00)	-26.32 ▼
Московская	9.00(0.00)	15.00(0.00)	12.00(0.00)	-40.00 ▼
Нижегородская	9.00(0.00)	18.00(-5.00)	13.00(-3.00)	-27.78 ▼
Новосибирская	8.00(0.00)	16.00(-4.00)	12.00(-2.00)	-45.45 ▼
Республика Дагестан	6.00(+1.00)	15.00(0.00)	10.00(0.00)	--
Республика Татарстан	6.00(0.00)	15.00(-2.00)	10.00(-2.00)	--
Ростовская	5.00(0.00)	11.00(-4.00)	8.00(-2.00)	-20.00 ▼
Самарская	7.00(0.00)	13.00(-5.00)	10.00(-3.00)	--
Саратовская	7.00(0.00)	16.00(-6.00)	12.00(-3.00)	-40.00 ▼
Свердловская	7.00(0.00)	13.00(-1.00)	10.00(-1.00)	-60.00 ▼
Ставропольский край	6.00(0.00)	13.00(-5.00)	10.00(-2.00)	-9.09 ▼
Ульяновская	8.00-	13.00-	11.00-	--

Корнеплоды



Цены на **морковь** на текущей неделе вновь начали постепенно расти. Способствовали этому сразу несколько факторов. Так, предложение прошлогодней моркови на рынке стремительно сокращалось из-за сезонного истощения запасов в хозяйствах. В то же время, фермеры еще не приступили к уборке моркови ранних сортов, что также оказывало поддержку ценам на морковь урожая 2015 года. Компенсировать недостаток продукции трейдеры пытались за счет импортной моркови нового урожая, основным поставщиком которой по-прежнему выступал Израиль. Однако цена на такую продукцию была достаточно высокой и формировалась в пределах 35-41 руб/кг, что также способствовало удорожанию местной продукции. Как результат, к концу анализируемого периода фермерам удавалось вести отгрузки моркови из холодильников по 18-26 руб/кг в зависимости от объема партии и региона.

Основную долю предложения на рынке **свеклы** на текущей неделе уже составляла продукция нового урожая. Причем в данном сегменте отмечалось стремительное снижение цен. Обусловлено это было довольно резким увеличением предложения, поскольку многие фермеры приступили к массовой уборке, которую они были вынуждены откладывать из-за дождей. При этом спрос на раннюю свеклу был достаточно сдержанным, что также оказывало понижающее влияние на цены. В итоге накануне выходных производители ЮФО были готовы вести отгрузки по 12-16 руб/кг.

Оптовые цены на свеклу в России по областям по состоянию на 10.06.16, руб/кг

Регион/область	мин.	макс.	средн.	изм. за год, %
Астраханская	24.00-	35.00-	30.00-	--
Волгоградская	15.00(+4.00)	30.00(0.00)	22.00(+4.00)	-18.52 ▼
Воронежская	16.00(+2.00)	33.00(-13.00)	21.00(0.00)	-34.38 ▼
Ленинградская	12.00(+3.00)	18.00(-32.00)	15.00(-9.00)	-53.12 ▼
Московская	20.00(+8.00)	33.00(-11.00)	27.00(+3.00)	-10.00 ▼
Нижегородская	16.00(+4.00)	32.00(0.00)	24.00(+3.00)	--
Новосибирская	16.00(0.00)	30.00(-12.00)	21.00(0.00)	-51.16 ▼
Республика Татарстан	15.00(+4.00)	26.00(+5.00)	20.00(+4.00)	--
Ростовская	10.00(-2.00)	16.00(-16.00)	13.00(-6.00)	-40.91 ▼

ПРОФЕССИОНАЛ
№ 22 (636) 10 июня 2016 года

Оптовые цены на свеклу в России по областям по состоянию на 10.06.16, руб/кг

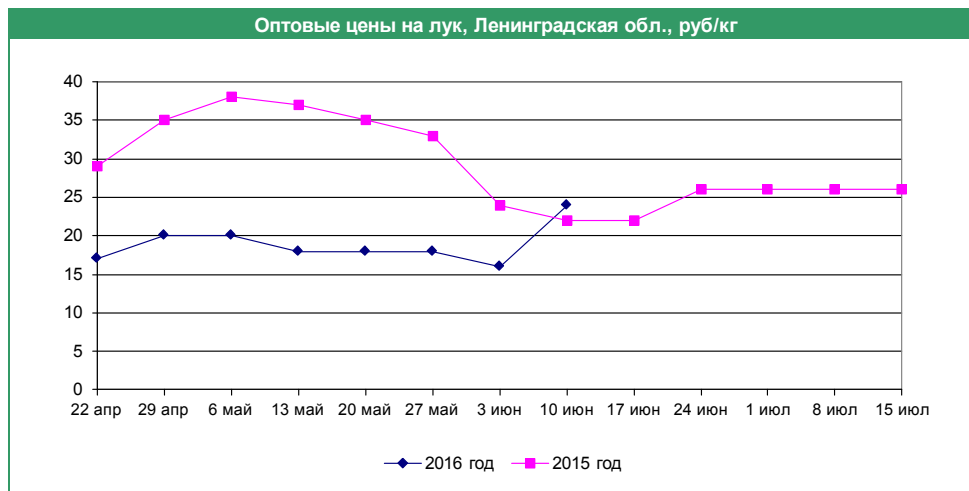
Регион/область	мин.	макс.	средн.	изм. за год, %
Самарская	16.00(0.00)	30.00(-8.00)	21.00(-3.00)	-27.59 ▼
Саратовская	20.00(+9.00)	33.00(+15.00)	26.00(+13.00)	-13.33 ▼
Свердловская	22.00(+11.00)	28.00(-10.00)	25.00(+4.00)	-41.86 ▼
Ставропольский край	22.00(+13.00)	32.00(-10.00)	25.00(+1.00)	-7.41 ▼

Оптовые цены на морковь в России по областям по состоянию на 10.06.16, руб/кг

Регион/область	мин.	макс.	средн.	изм. за год, %
Астраханская	17.00-	38.00*-	22.00-	--
Волгоградская	17.00(+5.00)	41.00*(+20.00)	23.00(+6.00)	-46.51 ▼
Воронежская	17.00(0.00)	41.00*(+2.00)	26.00(0.00)	-42.22 ▼
Краснодарский край	18.00(+5.00)	38.00*(0.00)	26.00(+5.00)	-42.22 ▼
Ленинградская	18.00(+4.00)	41.00*(-1.00)	23.00(+1.00)	-45.24 ▼
Московская	18.00(+6.00)	41.00*(+2.00)	25.00(+3.00)	-44.44 ▼
Нижегородская	16.00(+4.00)	27.00(-6.00)	24.00(+6.00)	-53.85 ▼
Новосибирская	18.00(+7.00)	37.00*(+16.00)	25.00(+9.00)	-37.50 ▼
Республика Татарстан	15.00(+3.00)	37.00*(+15.00)	24.00(+7.00)	-44.19 ▼
Ростовская	17.00(+7.00)	41.00*(+19.00)	24.00(+8.00)	-42.86 ▼
Самарская	18.00(+6.00)	38.00*(+16.00)	23.00(+7.00)	-48.89 ▼
Саратовская	16.00(+4.00)	38.00*(+17.00)	24.00(+9.00)	--
Свердловская	16.00(+4.00)	50.00*(+1.00)	24.00(0.00)	-36.84 ▼
Ставропольский край	17.00(+6.00)	42.00*(+20.00)	25.00(+9.00)	-37.50 ▼

* Цены на импортную продукцию

Лук



Цены на ранний лук продолжали снижаться и на отчетной неделе. Такую ценовую тенденцию производители объясняли как сезонным увеличением предложения, так и довольно невысокими темпами сбыта этой продукции. В таких условиях фермеры были вынуждены пересматривать цены, и к концу недели хозяйства южных областей уже декларировали их в пределах 16-19 руб/кг.

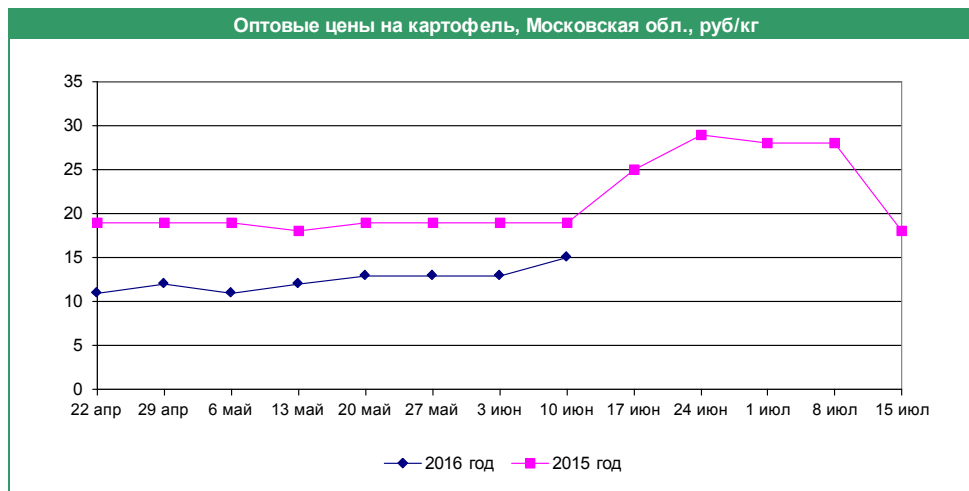
Поставки раннего лука с внешнего рынка оставались стабильными. Как и неделей ранее, основные объемы завозились из Египта и Узбекистана. Однако цена на импортный лук нового урожая также снизилась ввиду невысокого спроса. К концу недели эта продукция поступала в продажу уже по 16-23 руб/кг в зависимости от качества и региона отгрузок.

В сегменте прошлогоднего лука тоже сохранялся негативный ценовой тренд, который компании аргументировали стремительным ухудшением качества продукции и невысоким спросом. При этом большинство фермеров уже завершили сезон реализации этой продукции, а остальные готовы были идти на уступки, чтобы быстрее распродать остаточные партии.

Оптовые цены на лук в России по областям по состоянию на 10.06.16, руб/кг

Регион/область	мин.	макс.	средн.	изм. за год, %
Алтайский край	20.00(+10.00)	27.00(+2.00)	25.00(+9.00)	-16.67 ▼
Волгоградская	20.00(+11.00)	28.00(+12.00)	25.00(+12.00)	38.89 ▲
Воронежская	18.00(+8.00)	24.00(0.00)	20.00(+4.00)	-9.09 ▼
Краснодарский край	16.00(+7.00)	20.00(-3.00)	18.00(+3.00)	0.00-
Ленинградская	19.00(+10.00)	28.00(+3.00)	24.00(+8.00)	9.09 ▲
Московская	18.00(+9.00)	27.00(+2.00)	23.00(+7.00)	4.55 ▲
Нижегородская	19.00(+8.00)	29.00(0.00)	25.00(+8.00)	-7.41 ▼
Новосибирская	20.00(+10.00)	27.00(+2.00)	25.00(+9.00)	-7.41 ▼
Республика Татарстан	21.00(+11.00)	27.00(0.00)	24.00(+7.00)	--
Ростовская	18.00(+9.00)	23.00(+2.00)	20.00(+5.00)	0.00-
Самарская	19.00(+9.00)	25.00(-2.00)	22.00(+5.00)	4.76 ▲
Саратовская	20.00(+10.00)	25.00(0.00)	23.00(+7.00)	--
Свердловская	19.00(+8.00)	26.00(-1.00)	23.00(+5.00)	-20.69 ▼
Ставропольский край	18.00(+9.00)	27.00(+2.00)	24.00(+8.00)	4.35 ▲

Картофель



Во второй половине отчетной недели установление относительно благоприятных погодных условий позволило фермерам приступить к уборке раннего картофеля. Однако такая ситуация наблюдалась лишь в некоторых южных областях, тогда как в остальных регионах уборочные работы были по-прежнему затруднены из-за дождей. При этом спрос на ранний картофель был достаточно высоким. Тем не менее, избежать ценовых корректировок фермерам не удалось, что было связано в том числе и с довольно большим предложением на рынке импортного картофеля. Эта продукция поступала в основном из Египта, также небольшие партии завозились из Азербайджана. Египетский картофель продавцы готовы были сбывать по 30-35 руб/кг, цена на продукцию производства Азербайджана была заметно выше и формировалась в пределах 39-41 руб/кг.

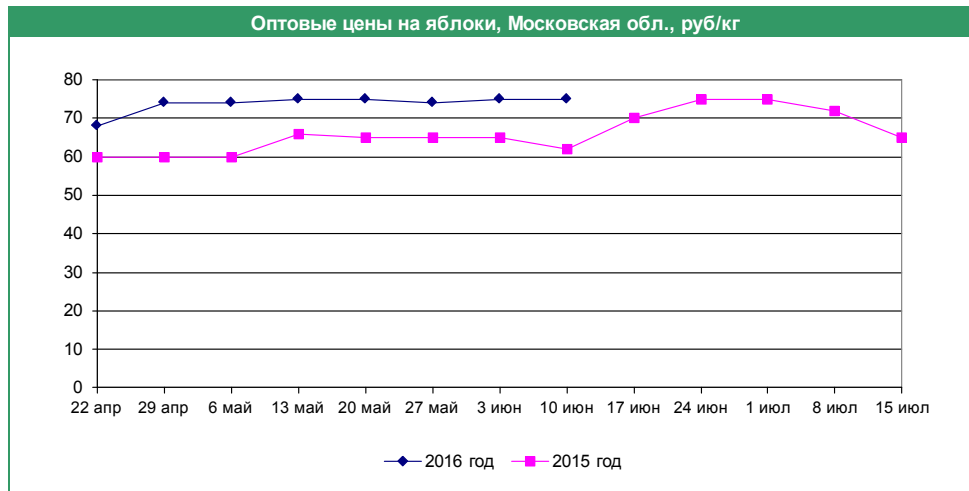
В итоге цены ранний картофель местного производства снижались постепенно. Накануне выходных в ЮФО эта продукция поступала в продажу по 25-30 руб/кг.

Оптовые цены на картофель в России по областям по состоянию на 10.06.16, руб/кг

Регион/область	мин.	макс.	средн.	изм. за год, %
Алтайский край	7.00(0.00)	40.00*(0.00)	13.00(0.00)	-18.75 ▼
Брянская	9.00(+2.00)	35.00*(+23.00)	15.00(+5.00)	7.14 ▲
Владимирская	10.00(+5.00)	36.00*(+23.00)	15.00(+6.00)	0.00-
Волгоградская	11.00(+2.00)	36.00*(+21.00)	14.00(+2.00)	-12.50 ▼
Воронежская	6.00(0.00)	41.00*(+1.00)	13.00(0.00)	-18.75 ▼
Краснодарский край	8.00(+3.00)	35.00*(-4.00)	13.00(0.00)	-53.57 ▼
Ленинградская	7.00(+1.00)	42.00*(0.00)	14.00(0.00)	-22.22 ▼
Московская	9.00(+3.00)	41.00*(+1.00)	15.00(+2.00)	-21.05 ▼
Нижегородская	11.00(+5.00)	32.00*(-4.00)	17.00(+1.00)	-5.56 ▼
Новосибирская	13.00(+4.00)	40.00*(+14.00)	16.00(+1.00)	-11.11 ▼
Республика Татарстан	8.00(+1.00)	36.00*(+23.00)	13.00(+3.00)	-18.75 ▼
Ростовская	7.00(0.00)	32.00*(-3.00)	13.00(+1.00)	-13.33 ▼
Самарская	8.00(+3.00)	42.00*(+29.00)	13.00(+4.00)	-13.33 ▼
Свердловская	10.00(0.00)	36.00*(0.00)	15.00(0.00)	-28.57 ▼
Ставропольский край	10.00(+4.00)	38.00*(+26.00)	13.00(+4.00)	-35.00 ▼
Смоленская	7.00(0.00)	41.00*(+27.00)	13.00(+3.00)	--
Тамбовская	6.00(+1.00)	32.00*(+20.00)	12.00(+4.00)	--
Тверская	5.00(0.00)	35.00*(+26.00)	12.00(+5.00)	--
Тульская	6.00(0.00)	35.00*(0.00)	11.00(0.00)	-26.67 ▼
Челябинская	7.00(0.00)	40.00*(0.00)	15.00(0.00)	--

* Цены на продукцию урожая 2016 года

Фрукты и ягоды



За рассматриваемую неделю на рынке **земляники садовой** наблюдался рост цен. Садоводы южных областей страны вели продажи по 130-170 руб/кг, объясняя удорожание сезонным сокращением сбора. К тому же, неблагоприятные погодные условия тоже негативно отразились на объемах качественной ягоды, предлагаемой на рынке, что также в значительной степени влияло на формирование цен.

В свою очередь, хозяйства ЦФО приступили к реализации земляники. Цены на их ягоды озвучивались в пределах 180-200 руб/кг и поступали на рынок небольшими партиями.

Поставки импортной ягоды осуществлялись преимущественно под заказ и велись из Беларуси, Узбекистана, Сербии, Греции, Ирана, Македонии, Иордании. Цены варьировались от 160 до 280 руб/кг в зависимости от объема партии и страны-поставщика.

На текущей неделе садоводческие хозяйства вели реализацию **черешни** в более узком ценовом диапазоне – 120-160 руб/кг в зависимости от сорта и калибра ягоды, при этом ранние сорта ягод на рынок уже практически не поступали. Спрос на черешню был довольно хороший, однако существенно повысить цены фермеры не имели возможности из-за дождливой погоды, которая сказывалась на качестве продукции.

Импортные ягоды, поставляемые в течение недели преимущественно из Узбекистана и Сербии, предлагались по 220-280 руб/кг, в зависимости от качества и объема партии.

Черешня из Крыма предлагалась в среднем по 170-220 руб/кг.

На текущей неделе ситуация на рынке **яблока** оставалась без особых изменений. Основное предложение на внутреннем рынке составляла импортная продукция, темпы сбыта которой удерживались на прежнем уровне. Поставки яблока велись из Беларуси, Сербии, Молдовы, Македонии, ЮАР, Чили, Аргентины, Китая, Либерии, а также из Италии и Польши в обход санкций. Продажи импортных яблок велись в диапазоне 45-75 руб/кг в зависимости от сорта и страны поставщика.

Реализация остаточных партий местной продукции осуществлялась по 45-65 руб/кг в зависимости от качества.

На рынок **апельсина** в рассматриваемый период, кроме продукции из Египта и Марокко, поступали партии фруктов из ЮАР. Отпускные цены формировались в зависимости от качества продукции и страны-поставщика и к концу недели озвучивались в диапазоне 42-70 руб/кг.

Спрос на **мандарин и грейпфрут** в течение текущей недели оставался довольно сдержанным. Основными поставщиками были ЮАР, Аргентина, также присутствовали партии из Израиля, Турции и Египта. К концу недели продажи мандарина велись по 80-147 руб/кг, грейпфрута – по 55-100 руб/кг в зависимости от страны-поставщика.

В сегменте **лимона** основное предложение составляла продукция из ЮАР и Аргентины, также присутствовали партии фруктов из Китая. В условиях слабого спроса продавцы часто шли на ценовые уступки с целью активизации темпов сбыта. В итоге продажи в основном осуществлялись по 115-140 руб/кг.

В сегменте **банана** в рассматриваемый период сохранился понижательный ценовой тренд. К концу недели цены варьировались в пределах 48-68 руб/кг. Причиной снижения цен в данном сегменте оставался низкий спрос на эту продукцию со стороны конечных потребителей, которые отдавали предпочтение более дешевым яблокам или сезонным ягодам, которые поступали на рынок из местных хозяйств.

Оптовые цены на яблоки в России по областям по состоянию на 10.06.16, руб/кг

Регион/область	мин.	макс.	средн.	изм. за год, %
Алтайский край	73.00(+3.00)	121.00(+1.00)	97.00(+2.00)	18.29▲
Воронежская	58.00(+3.00)	73.00(-2.00)	65.00(0.00)	4.84▲
Краснодарский край	45.00(0.00)	80.00(0.00)	60.00(0.00)	9.09▲
Ленинградская	58.00(+3.00)	120.00(-5.00)	90.00(0.00)	25.00▲
Московская	47.00(+2.00)	127.00(-3.00)	75.00(0.00)	20.97▲
Нижегородская	67.00(-2.00)	105.00(0.00)	86.00(-1.00)	3.61▲
Новосибирская	63.00(+3.00)	122.00(+2.00)	92.00(+2.00)	2.22▲
Республика Татарстан	60.00(-5.00)	100.00(+10.00)	80.00(+2.00)	--
Ростовская	50.00(0.00)	70.00(0.00)	60.00(0.00)	--
Свердловская	73.00(-2.00)	125.00(+5.00)	95.00(+2.00)	5.56▲

Оптовые цены на бананы в России по областям по состоянию на 10.06.16, руб/кг

Регион/область	мин.	макс.	средн.	изм. за год, %
Алтайский край	78.00(0.00)	90.00(+2.00)	84.00(-1.00)	12.00▲
Воронежская	50.00(-10.00)	65.00(-2.00)	58.00(-6.00)	5.45▲
Краснодарский край	60.00(-2.00)	68.00(-4.00)	64.00(-3.00)	10.34▲
Ленинградская	48.00(-4.00)	60.00(-4.00)	54.00(-6.00)	-1.82▼
Московская	48.00(-4.00)	63.00(-2.00)	56.00(-6.00)	-1.75▼
Новосибирская	75.00(-5.00)	90.00(0.00)	82.00(-3.00)	9.33▲
Республика Татарстан	70.00(0.00)	82.00(+2.00)	75.00(0.00)	--
Свердловская	68.00(-2.00)	85.00(+5.00)	75.00(0.00)	8.70▲

Оптовые цены на апельсины в России по областям по состоянию на 10.06.16, руб/кг

Регион/область	мин.	макс.	средн.	изм. за год, %
Алтайский край	70.00(0.00)	80.00(+3.00)	75.00(+1.00)	25.00▲
Воронежская	45.00(-4.00)	60.00(-4.00)	53.00(-3.00)	1.92▲
Краснодарский край	42.00(+2.00)	53.00(-2.00)	46.00(0.00)	-6.12▼
Ленинградская	48.00(-2.00)	65.00(+1.00)	57.00(0.00)	1.79▲
Московская	45.00(0.00)	70.00(0.00)	58.00(0.00)	7.41▲
Нижегородская	55.00(-5.00)	70.00(+4.00)	63.00(0.00)	10.53▲
Новосибирская	65.00(0.00)	78.00(+3.00)	71.00(+1.00)	14.52▲
Республика Татарстан	60.00(0.00)	72.00(+2.00)	66.00(+1.00)	--
Свердловская	60.00-	70.00-	65.00-	4.84▲

Оптовые цены на мандарины в России по областям по состоянию на 10.06.16, руб/кг

Регион/область	мин.	макс.	средн.	изм. за год, %
Алтайский край	140.00(+5.00)	160.00(0.00)	150.00(+5.00)	25.00▲
Воронежская	120.00(+8.00)	140.00(+5.00)	127.00(+3.00)	15.45▲
Краснодарский край	100.00(+10.00)	140.00(-5.00)	125.00(0.00)	38.89▲
Ленинградская	80.00(+5.00)	138.00(-2.00)	115.00(-5.00)	9.52▲
Московская	69.00(+4.00)	147.00(-3.00)	110.00(-13.00)	0.00-
Новосибирская	140.00(+5.00)	160.00(0.00)	145.00(+3.00)	20.83▲
Свердловская	150.00(+10.00)	160.00(0.00)	155.00(+5.00)	21.09▲

Оптовые цены на лимоны в России по областям по состоянию на 10.06.16, руб/кг

Регион/область	мин.	макс.	средн.	изм. за год, %
Алтайский край	145.00(0.00)	155.00(0.00)	150.00(0.00)	15.38▲
Воронежская	132.00(+2.00)	140.00(-10.00)	136.00(-4.00)	8.80▲
Краснодарский край	112.00(-3.00)	140.00(0.00)	126.00(-4.00)	9.57▲
Ленинградская	116.00(+6.00)	136.00(-4.00)	126.00(-4.00)	5.00▲
Московская	118.00(-2.00)	155.00(0.00)	135.00(0.00)	17.39▲
Нижегородская	130.00(0.00)	140.00(-8.00)	136.00(-4.00)	8.80▲
Новосибирская	125.00(+5.00)	140.00(0.00)	132.00(+2.00)	1.54▲
Республика Татарстан	120.00(0.00)	140.00(0.00)	130.00(0.00)	--
Свердловская	120.00(+5.00)	137.00(+7.00)	130.00(+5.00)	-3.70▼

Оптовые цены на грейпфруты в России по областям по состоянию на 10.06.16, руб/кг

Регион/область	мин.	макс.	средн.	изм. за год, %
Алтайский край	85.00(+3.00)	90.00(-3.00)	88.00(0.00)	-32.31 ▼
Воронежская	65.00(+5.00)	95.00(-5.00)	70.00(+5.00)	-33.33 ▼
Краснодарский край	55.00(0.00)	70.00(-5.00)	62.00(+2.00)	--
Ленинградская	80.00(0.00)	95.00(+5.00)	85.00(0.00)	-15.00 ▼
Московская	65.00(+5.00)	100.00(-5.00)	80.00(0.00)	-27.27 ▼
Новосибирская	75.00(0.00)	82.00(+2.00)	78.00(0.00)	-37.60 ▼
Республика Татарстан	70.00(0.00)	80.00(0.00)	75.00(0.00)	--
Свердловская	72.00(+2.00)	80.00(0.00)	76.00(+1.00)	-38.21 ▼

Оптовые цены на землянику садовую в России по областям по состоянию на 10.06.16, руб/кг

Регион/область	мин.	макс.	средн.	изм. за год, %
Волгоградская	130.00(0.00)	175.00(+25.00)	153.00(+13.00)	--
Воронежская	150.00(+35.00)	230.00(+30.00)	185.00(+27.00)	15.62 ▲
Краснодарский край	120.00(+10.00)	195.00(+40.00)	155.00(+20.00)	55.00 ▲
Ленинградская	180.00(0.00)	250.00(+10.00)	215.00(+15.00)	43.33 ▲
Московская	160.00(+30.00)	240.00(+40.00)	200.00(+30.00)	66.67 ▲
Ростовская обл.	135.00(+20.00)	175.00(+20.00)	155.00(+20.00)	55.00 ▲

Оптовые цены на черешню в России по областям по состоянию на 10.06.16, руб/кг

Регион/область	мин.	макс.	средн.	изм. за год, %
Волгоградская	130.00-	200.00-	163.00-	--
Воронежская	160.00-	240.00-	200.00-	5.26 ▲
Краснодарский край	130.00(+32.00)	200.00(0.00)	160.00(+10.00)	6.67 ▲
Ленинградская	200.00*(0.00)	280.00*(+10.00)	240.00(+5.00)	41.18 ▲
Ростовская	130.00(+35.00)	200.00(0.00)	160.00(+10.00)	14.29 ▲
Московская	150.00(0.00)	260.00*(-10.00)	200.00(0.00)	17.65 ▲

* Цены на импортную продукцию

Перерабатывающие предприятия

Спрос на **овощную консервацию** оставался невысоким на протяжении всей недели. Основной причиной снижения, как и ранее, участники рынка называли увеличение предложения сезонных фруктов и овощей. В то же время наиболее востребованными позициями оставались соусы и кетчупы, что являлось традиционным явлением в летний период.

Темпы сбыта **соков и нектаров** постепенно росли. Как отмечали участники рынка, в основном продукция реализовывалась оздоровительным и санаторным учреждениям, тогда как спрос со стороны оптовых компаний и сетей супермаркетов оценивался как невысокий.

Производители **замороженных овощей** сообщали о невысоких темпах сбыта готовой продукции. Основными потребителями выступали розничные сети, при этом отгрузки, как правило, осуществлялись по ранее заключенным договорам, тогда как интерес к закупкам свободных партий практически отсутствовал.

ОБЗОР СИТУАЦИИ НА РЫНКЕ ФРУКТОВ И ОВОЩЕЙ ПОЛЬШИ (03.06.16-10.06.16)

- *Цены на огурцы продолжали падать.*
- *На рынке томата цена менялась на протяжении всей недели.*
- *Существенно вырос спрос экспортеров на цветную капусту и брокколи.*
- *Стартовал сезон ранней свеклы.*
- *Переработчики повышали цены на промышленную землянику.*

Огурцы

Цены на огурцы продолжали постепенно снижаться по мере увеличения предложения на рынке. Участники рынка отмечали, что спрос на продукцию оставался довольно низким на протяжении всей недели, при этом основные отгрузки осуществлялись внутри страны.

Как следствие, производители продолжали постепенно снижать отпускные цены, и к концу недели крупным оптом огурец поступал в продажу по 0,18-0,28 евро/кг.

Томаты

На протяжении недели для рынка томатов были характерны разнонаправленные ценовые тенденции.

В начале отчетного периода вследствие как пасмурной погоды, так и повышенного спроса экспортеров цены на продукцию резко выросли: в первую половину недели продажи тепличного томата стартовали от 0,58 евро/кг. Однако уже с середины недели спрос на продукцию начал постепенно снижаться, и производители были вынуждены снижать отпускные цены, дабы быстрее реализовать товарные запасы на складах.

В итоге в зависимости от калибра к концу недели цены на томат озвучивались в пределах 0,5-0,61 евро/кг.

Капуста

На рынке **белокочанной капусты** сохранялся понижительный тренд. Спрос на продукцию оставался невысоким, что, учитывая довольно короткий срок реализации, вынуждало фермеров и далее снижать отпускные цены. В итоге в зависимости от качества ранняя капуста реализовывалась по 0,09-0,11 евро/кг.

Ситуация на рынке **пекинской капусты** в отчетную неделю несколько стабилизировалась. Экспортеры продолжали довольно активно вести закупки, что даже в условиях роста предложения позволило производителям замедлить падение цен. Интерес к закупкам внутри страны также был стабильно высоким. Как результат, цены на данную продукцию оставались практически в том же диапазоне, что и неделей ранее, – 0,23-0,28 евро/кг.

По итогам недели спрос на **цветную капусту** и **брокколи** вырос. Как отмечали участники рынка, буря и проливные дожди на северо-западе Европы привели к гибели урожая данной продукции в ряде стран, и польские экспортеры получили возможность существенно нарастить поставки как цветной капусты, так и брокколи в этом направлении. Таким образом, производители неоднократно повышали отпускные цены и готовы были отгружать цветную капусту по 0,29-0,35 евро/кг, а брокколи – по 0,29-0,37 евро/кг.

Кабачки

На рынке кабачка отмечалось сезонное увеличение предложения. Интерес к закупкам продукции оставался довольно высоким, однако предложение кабачка существенно превышало реальный спрос, и производители были вынуждены снижать цены.

Таким образом, уже к концу недели цены на кабачки сформировались в диапазоне от 0,46-0,62 евро/кг.

Корнеплоды

Ситуация на рынке **моркови** за неделю не претерпела каких-либо изменений. Продукция в основном реализовывалась мелкооптовыми партиями, поскольку оптовые компании предпочитали вести закупки только для текущих продаж без накопления товарных запасов на складах. Ценовых изменений также не отмечалось. В зависимости от качества цены на продукцию формировались в диапазоне 0,2-0,25 евро/кг.

На текущей неделе в продажу поступили первые партии **свеклы** нового урожая. Цена на данную

продукцию озвучивалась в пределах 0,28-0,41 евро/кг. Спрос же при этом оценивался как довольно высокий.

Стоит отметить, что появление на рынке ранней продукции спровоцировало снижение как спроса, так и цен на свеклу урожая 2015 года. Производители отмечали, что такая продукция была практически не востребовавшей на рынке. И даже ценовое снижение не оказало положительного влияния на темпы сбыта.

Лук

Реализацию репчатого лука на текущей неделе вели лишь единичные хозяйства. Как следствие, на рынке довольно остро ощущался дефицит предложения, а оптовые компании нередко сообщали о проблемах с закупками.

В сложившихся условиях те компании, которые продолжали вести закупки, получили возможность повысить отпускные цены. Так, **желтый лук** поступал в продажу по 0,21-0,3 евро/кг, а **красный** – по 0,35-0,46 евро/кг.

Картофель

Цены на **ранний картофель** по итогам недели резко снизились. Причиной этого послужило улучшение погодных условий и, как следствие, начало уборочной кампании в большинстве хозяйств страны. В итоге цены на данную продукцию снизились до 0,15-0,21 евро/кг.

В сегменте **прошлогоднего картофеля** также отмечался ценовой спад. По мере увеличения предложения ранней продукции спрос на картофель урожая 2015 года постепенно падал. Как следствие, производители, стараясь как можно быстрее распродать товарные остатки, готовы были уступать в цене и уже к концу недели отгружали картофель по 0,2-0,23 евро/кг.

Оптовые цены на овощи в Польше по состоянию на 10.06.16, евро/кг

	мин.	макс.	средн.	изм. за год, %
Огурцы тепличные	0.18(-0.05)	0.28(-0.06)	0.23(-0.05)	-30.30 ▼
Помидоры тепличные В	0.50(+0.05)	0.58(+0.05)	0.54(+0.05)	-10.00 ▼
Помидоры тепличные ВВ	0.54(+0.05)	0.61(+0.04)	0.57(+0.04)	-8.06 ▼
Капуста ранняя	0.09(-0.02)	0.11(-0.04)	0.10(-0.03)	-23.08 ▼
Капуста цветная	0.29(+0.08)	0.64(+0.33)	0.32(+0.06)	0.00-
Капуста пекинская	0.23(0.00)	0.28(+0.01)	0.25(0.00)	-19.35 ▼
Брокколи	0.29(0.00)	0.37(+0.02)	0.33(+0.01)	-21.43 ▼
Картофель ранний	0.15(-0.14)	0.21(-0.20)	0.18(-0.17)	-37.93 ▼
Картофель	0.20(0.00)	0.23(-0.03)	0.22(-0.01)	120.00 ▲
Лук красный	0.35(+0.01)	0.46(+0.01)	0.40(0.00)	17.65 ▲
Лук желтый	0.21(+0.01)	0.30(+0.02)	0.25(+0.01)	-16.67 ▼
Свекла ранняя	0.28-	0.41-	0.35-	--
Свекла	0.09(-0.03)	0.14(-0.01)	0.12(-0.02)	-7.69 ▼
Морковь	0.20(+0.01)	0.25(0.00)	0.22(0.00)	-51.11 ▼
Кабачки	0.46(-0.22)	0.62(-0.17)	0.54(-0.20)	-1.82 ▼

Яблоки

Снижение спроса оптовых компаний на яблоки повлекло за собой и ценовой спад. Кроме того, давление на цены оказывало и невысокое качество предлагаемых фруктов.

Как результат, производители вынуждены были неоднократно пересматривать отпускные цены и уже ближе к выходным вели отгрузки по 0,14-0,23 евро/кг.

Земляника садовая

На текущей неделе экспортеры приступили к закупкам земляники садовой. Как следствие, темпы сбыта ягоды несколько выросли, и производители получили возможность незначительно повысить отпускные цены, в первую очередь, на продукцию высокого качества. Кроме того, поддержку ценовому росту оказало и увеличение интереса перерабатывающих предприятий к закупкам. В итоге к концу недели ягода поступала по ценам в пределах 0,35-0,92 евро/кг.

Цены на промышленную ягоду также росли. Представители перерабатывающих предприятий предъявляли довольно высокие требования к качеству сырья и готовы были повышать закупочные цены при приобретении необходимых объемов. Таким образом, цены на промышленную землянику сформировались в пределах 0,23-0,29 евро/кг.

ПРОФЕССИОНАЛ
№ 22 (636) 10 июня 2016 года

Оптовые цены на фрукты и ягоды в Польше по состоянию на 10.06.16, евро/кг

	мин.	макс.	средн.	изм. за год, %
Яблоко Айдаред	0.14(-0.02)	0.16(-0.02)	0.15(-0.02)	-66.67 ▼
Яблоко Чемпион	0.14(-0.02)	0.17(-0.03)	0.16(-0.02)	--
Яблоко Лиголь	0.14(-0.02)	0.17(-0.03)	0.16(-0.02)	-64.44 ▼
Яблоко Голден Делишес	0.18(-0.05)	0.23(-0.04)	0.21(-0.04)	--
Яблоко Джонаред	0.14(-0.02)	0.17(-0.03)	0.16(-0.02)	-64.44 ▼
Яблоко Глостер	0.14(-0.02)	0.17(-0.03)	0.16(-0.02)	-63.64 ▼
Яблоко Элиза	0.14(-0.02)	0.17(-0.03)	0.16(-0.02)	--
Земляника садовая	0.35(+0.01)	0.92(+0.02)	0.63(+0.01)	-25.88 ▼

Закупочные цены переработчиков на сырье по состоянию на 10.06.16, евро/кг

	мин.	макс.	средн.	изм. за год, %
Земляника для переработки	0.23(+0.05)	0.29(+0.09)	0.26(+0.07)	-33.33 ▼